

























20
22

 **Beta** *Action*

Promotion
Prix indicatifs nets en H.T.
valables jusqu'au 31/01/2023
dans la limite des stocks disponibles.

AMEUBLEMENTS D'ATELIER	1÷4	
SERVANTES ET CHARIOTS D'ATELIER	5÷11	
COMPOSITIONS D'OUTILS PLATEAUX MOUSSE	12÷18	
COMBO : LE SYSTEME MODULAIRE DE BETA	19	
ETABLIS	20-21	
CHARIOTS ET BOÎTES À OUTILS	21÷23	
VALISES, SACOCHE ET SACS A DOS	23÷25	
CLÉS DE SERRAGE	26÷29	
OUTILS AVEC COLOR CODE	30-31	
TOURNEVIS	32	
CLIQUETS, COFFRETS, DOUILLES ET EMBOUTS	33÷36	
CLÉS DYNAMOMÉTRIQUES	37÷39	
PINCES	40-41	
OUTILS POUR PERCER, FILETER ET EXTRAIRE	42÷45	
MARTELLERIE ET FRAPPE	46	
OUTILS POUR LA MAINTENANCE GÉNÉRALE	47÷53 / 61	
ÉCLAIRAGE	53÷56	
OUTILS ISOLES : GAMME 1000V	56-57	
OUTILS DE COUPE	58	
BETA CHEMICALS	59÷61	
OUTILLAGE AUTOMOBILE	62÷88	
OUTILLAGE PNEUMATIQUE	88÷94	
CHAUSSURES DE SÉCURITÉ	95÷97	
VÊTEMENTS TECHNIQUES	98÷104	



Les photographies sont fournies uniquement à titre indicatif. Beta Utensili S.p.A. se réserve le droit de mettre à jour et d'améliorer sa gamme de produits sans préavis.

C45PRO

COMBINAISON D'AMEUBLEMENT D'ATELIER C45PRO

NOUVEAU

// C45PRO

Combinaison comprenant:

- 1 module fixe à 7 tiroirs (C45PRO M7)
- 1 module de propreté (C45PRO MS)
- 1 servante mobile à 7 tiroirs (C45PRO C7)
- 1 armoire à deux portes (C45PRO AS2)
- 3 panneaux porte-outils perforés (C45PRO PF)
- 3 meubles hauts muraux (C45PRO PM)
- 3 étriers pour parois, type large (C45PRO SL)
- 1 étrier pour parois, type étroit (C45PRO SS)



045000001 **C45PRO X**

2.590,00 €

Éco-contribution 39,58 € | Montant Total **2.629,58 €**

- Plan de travail en MDF revêtu d'acier inoxydable (C45PX/3-2,0MT)



305 kg

045000002 **C45PRO W**

2.490,00 €

Éco-contribution 37,91 € | Montant Total **2.527,91 €**

- Plan de travail en bois contreplaqué stratifié (C45PW/3-2,0MT)



303 kg

// C45PRO A

Combinaison comprenant:

- 1 module fixe à 7 tiroirs (C45PRO M7)
- 1 module de propreté (C45PRO MS)
- 1 module fixe à deux portes (C45PRO MA)
- 3 meubles hauts muraux (C45PRO PM)
- 3 panneaux porte-outils perforés (C45PRO PF)
- 2 étriers pour parois, type large (C45PRO SL)
- 2 étriers pour parois, type étroit (C45PRO SS)



045000003 **C45PRO AX**

1.790,00 €

Éco-contribution 26,36 € | Montant Total **1.816,36 €**

- Plan de travail en MDF revêtu d'acier inoxydable (C45PX/3-2,0MT)



206 kg

045000004 **C45PRO AW**

1.690,00 €

Éco-contribution 24,70 € | Montant Total **1.714,70 €**

- Plan de travail en bois contreplaqué stratifié (C45PW/3-2,0MT)



204 kg

//C45PRO B

Combinaison comprenant:

- 1 module fixe avec 5 tiroirs (C45PRO M5)
- 1 module fixe à deux portes (C45PRO MA)
- 1 armoire à une porte (C45PRO AS1)
- 2 meubles hauts muraux (C45PRO PM)
- 2 panneaux porte-outils perforés (C45PRO PF)
- 2 étriers pour parois, type large (C45PRO SL)
- 1 étrier pour parois, type étroit (C45PRO SS)

04500021 C45PRO BX
1.590,00 €
 Éco-contribution 24,76 € | Montant Total **1.614,76 €**



191 kg

04500022 C45PRO BW
1.490,00 €
 Éco-contribution 23,66 € | Montant Total **1.513,66 €**



190 kg

- Plan de travail en MDF revêtu d'acier inoxydable (C45PX/2-1,3MT)




//C45PRO D

Combinaison comprenant:

- 1 module fixe à 7 tiroirs (C45PRO M7)
- 1 servante mobile à 7 tiroirs (C45PRO C7)
- 1 module de propreté (C45PRO MS)
- 1 module fixe avec 5 tiroirs (C45PRO M5)

- 1 module fixe deux portes (C45PRO MA)
- 5 panneaux porte-outils perforés (C45PRO PF)
- 5 meubles hauts muraux (C45PRO PM)
- 7 étriers pour parois, type large (C45PRO SL)
- 2 étriers pour parois, type étroit (C45PRO SS)
- 2 armoires à une porte (C45PRO AS1)



04500031 C45PRO DX
4.990,00 €
 Éco-contribution 74,19 € | Montant Total **5.064,19 €**



572 kg

- 1 plan de travail en MDF revêtu d'acier inoxydable 2,0 m (C45PX/3-2,0MT)
- 1 plan de travail en MDF revêtu d'acier inoxydable 1,3 m (C45PX/2-1,3MT)
- 1 angle complet autoportant avec plan de travail en MDF revêtu d'acier inoxydable (C45PRO C/X)

04500032 C45PRO DW
4.790,00 €
 Éco-contribution 70,77 € | Montant Total **4.860,77 €**



568 kg

- 1 plan de travail en bois contreplaqué stratifié 2,0 m (C45PW/3-2,0MT)
- 1 plan de travail en bois contreplaqué stratifié 1,3 m (C45PW/2-1,3MT)
- 1 angle complet autoportant avec plan de travail en bois contreplaqué stratifié (C45PRO C/W)

C55

COMBINAISON D'AMEUBLEMENT D'ATELIER RSC55

055000065

C55PB-PRO/7

4.590,00 €

Éco-contribution
13,57 €Montant Total
4.603,57 €

Composée de :

C55B

Établi avec plan de travail (2050x700 mm) revêtu d'une couche en ABS antichoc et anti-rayures résistante aux huiles et aux hydrocarbures.

Équipé de:

- Trous pour un étau (1599F/150, non fourni)
- Pieds réglables en hauteur

C55M7

Module fixe à sept tiroirs (588x367 mm) montés sur glissières à billes de précision

- Système d'ouverture en aluminium sur toute la longueur du tiroir
- Fonds des tiroirs protégés par un tapis en néoprène
- Serrure centralisée frontale
- Peut être équipé de modules d'outillage BETA (non fournis)

C55MS

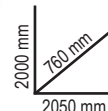
Module fixe de propreté

- Poubelle intégrée
- Compartiment avec support pour rouleaux de papier
- Soute de rangement, 305x270 mm

C55/PM + C55/PF

Système de mur d'outils avec 2 armoires suspendues

- 2 meubles hauts muraux, 1024x400x300 mm, équipés de vérins hydrauliques
- 2 panneaux pleins sous meubles hauts, 1024x620x25 mm
- 2 panneaux perforés sous meubles hauts, 1024x620x25 mm



055000066

C55PB-PRO/8

3.990,00 €

Éco-contribution
12,47 €Montant Total
4.002,47 €

Composée de :

C55B

Établi avec plan de travail (2050x700 mm) revêtu d'une couche en ABS antichoc et anti-rayures résistante aux huiles et aux hydrocarbures.

Équipé de:

- Trous pour un étau (1599F/150, non fourni)
- Pieds réglables en hauteur

C55C7

Servante mobile à sept tiroirs (588x367 mm) montés sur glissières à billes de précision

- 4 roulettes Ø 100 mm, 2 fixes et 2 pivotantes (dont une équipée d'un frein)
- Système d'ouverture en aluminium sur toute la longueur du tiroir
- Fonds des tiroirs protégés par un tapis en néoprène
- Serrure centralisée frontale
- Peut être équipé de modules d'outillage BETA (non fournis)

C55MA

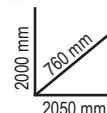
Module fixe à deux portes

- Système d'ouverture push-pull
- Avec serrure
- Étagère intérieure, réglable en hauteur

C55PS

Système de mur d'outils avec volet et cadre

- Volet roulant en aluminium à mouvement vertical et serrure centralisée frontale
- Panneau perforé amovible pour le rangement des outils



NOUVEAU

055000000 **C55**
9.990,00 €
 Éco-contribution 30,27 € Montant Total **10.020,27 €**

Composée de :

- Armoire à 1 porte (C55A1)
- Armoire à 2 portes (C55A2)
- Établi (C55B0/2)
- Établi avec prises (C55PRO B0/2)
- Servante mobile à 7 tiroirs (C55C7)
- Module fixe à 2 grands tiroirs (C55M2)
- Module fixe à 7 tiroirs (C55M7)
- Module fixe de propreté (C55MS)
- Parois avec meubles hauts muraux C55/2PM
- Parois porte-outils équipée d'un volet roulant (C55PS-0)



Tiroirs conçus pour l'emplacement des modules d'outillage BETA



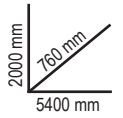
Prise Schuko +16+10A
Prise EU +10A



L'opérateur peut aisément extraire la servante mobile C55C7 grâce aux 2 roues pivotantes



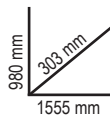
Prise pour air comprimé avec enrouleur Ø 8 mm. Longueur : 10 m



055000400 **C55C**
389,00 €
 Éco-contribution 5,67 € Montant Total **394,67 €**

ARMOIRE CARGO

- 1 tiroir grande capacité monté sur glissières télescopiques.
- Possibilité de modifier la disposition intérieure des outils afin de répondre aux exigences les plus spécifiques.
- Fixation murale simplifiée en utilisant les 2 emplacements situés derrière l'armoire.
- Serrure centralisé de sécurité pour les portes et le tiroir.
- Plateau thermoformé vide pour douilles et accessoires 1/2".



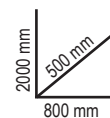
37 kg

055000422 **C55AT2**
569,00 €
 Éco-contribution 8,15 € Montant Total **577,15 €**

ARMOIRE EN TÔLE AVEC 2 PORTES TRANSPARENTES EN POLYCARBONATE



- 3 tablettes amovibles réglables en hauteur
- Avec serrure
- Dimensions intérieures utiles : 1770x700x420 mm



56 kg

055000412 **C55A2**
499,00 €
 Éco-contribution 2,46 € Montant Total **501,46 €**

ARMOIRE EN TÔLE AVEC 2 PORTES



72 kg



DÉCOUVREZ LA NOUVELLE GAMME RSC !

NOUVEAU

Beta présente la nouvelle gamme RSC, conçue pour répondre aux demandes de chaque professionnel et garantir fiabilité et hautes performances d'utilisation. Le nouveau design, inspiré du monde Racing, donne à cette ligne de servantes un style attrayant et sans égal : les dernières couleurs et finitions font de la nouvelle gamme RSC un produit design et unique. La structure robuste et les matériaux employés permettent une qualité PREMIUM et une longévité exceptionnelle. C'est le complément essentiel pour le travail quotidien dans les secteurs, industriels, de la réparation automobile, de la carrosserie ou de la maintenance générale. Les servantes RSC affichent également la prestigieuse certification TÜV, synonyme de sécurité et de garantie, obtenue en passant les contrôles sévères des procédures de test EK5/TA5.



ACCESSOIRES


024004901 2400 RSC24/PL
59,00 €
 Éco-contribution 0,56 € | Montant Total **59,56 €**

Plan de travail en bois
pour servantes RSC24



024004902 2400 RSC24/PF
49,00 €
 Éco-contribution 0,28 € | Montant Total **49,28 €**

Panneau porte-outils perforé avec supports,
pour servantes RSC24



2400 RSC24/PF
Portes flacons
pour servantes RSC24



		€	
ANTHRACITE	024004905	15,00 € Éco-contribution 0,09 €	Montant Total 15,09 €
NOIR	024004906	15,00 € Éco-contribution 0,09 €	Montant Total 15,09 €

024004909 2400 RSC24/SPC
79,00 €
 Éco-contribution 0,44 € | Montant Total **79,44 €**

Support d'ordinateur
pour servante RSC24

- Avec tiroir amovible
- Ne peut pas être installé sur le modèle RSC24AXL



NOUVEAU

2400 RSC24/PD
Porte document
pour servantes RSC24




		€	
ANTHRACITE	024004907	29,00 € Éco-contribution 0,14 €	Montant Total 29,14 €
NOIR	024004908	29,00 € Éco-contribution 0,14 €	Montant Total 29,14 €

050000901 5000MS
52,00 €
 Éco-contribution 0,56 € | Montant Total **52,56 €**

Etagère pliable

- Utilisable comme plan de travail supplémentaire
- Plan de travail de 390x440 mm, avec protection en caoutchouc et résistante aux huiles et aux hydrocarbures.
- Capacité de charge : 20 kg.



2400 RSC24/PC
Supports rouleaux de papier

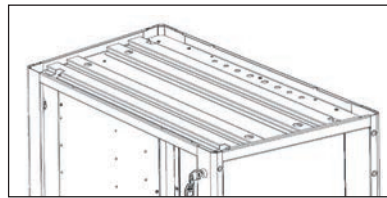


		€	
ANTHRACITE	024004903	15,00 € Éco-contribution 0,10 €	Montant Total 15,10 €
NOIR	024004904	15,00 € Éco-contribution 0,10 €	Montant Total 15,10 €

//RSC24

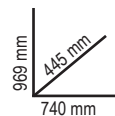
SERVANTE MOBILE

- Plan de travail multifonction robuste grâce à l'insertion de deux traverses de renfort soudées sous le plan de travail et d'une épaisseur de 1.5mm
- Equipé de bords anti-chute et de huit emplacements pour le rangement vertical des tournevis
- Fonds des tiroirs protégés par un tapis en néoprène
- Quatre roues de Ø 125 mm: 2 fixes et 2 pivotantes (dont une équipée d'un frein)
- Chaque tiroir peut accueillir jusqu'à 4 modules d'outillage BETA
- Serrure de sécurité centralisée frontale
- Porte-flacons latéral intégré modulable sur les deux cotés
- Capacité de charge statique: 800 kg



Les accessoires suivants peuvent y être ajoutés:

- plan de travail en bois 2400 RSC24/PL
- panneau porte-outils perforé 2400 RSC24/PF
- étagère pliante 5000MS
- porte-documents 2400 RSC24/PD
- support de rouleau de papier 2400 RSC24/PC

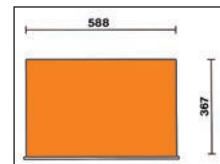


RSC24/5		
n°	Max	kg
2	70 mm	25 kg
2	140 mm	30 kg
1	280 mm	35 kg

RSC24/6		
n°	Max	kg
4	70 mm	25 kg
1	140 mm	30 kg
1	280 mm	35 kg

RSC24/7		
n°	Max	kg
5	70 mm	25 kg
1	140 mm	30 kg
1	210 mm	30 kg

RSC24/8		
n°	Max	kg
6	70 mm	25 kg
2	140 mm	30 kg



	Ral 2011	Ral 7016	Ral 5015 Ral 7016	Ral 9006 Ral 7016	Ral 9005	Ral 2011 Ral 7016	Ral 3000 Ral 7016	kg	€
RSC24/5	024004050	024004057	024004056	024004052	024004059	024004051	024004053	60	499,00 € Éco-contribution 6,83 € Montant Total 505,83 €
RSC24/6	024004060	024004067	024004066	024004062	024004069	024004061	024004063	62	559,00 € Éco-contribution 7,11 € Montant Total 566,11 €
RSC24/7	024004070	024004077	024004076	024004072	024004079	024004071	024004073	63	599,00 € Éco-contribution 7,27 € Montant Total 606,27 €
RSC24/8	024004080	024004087	024004086	024004082	024004089	024004081	024004083	66	659,00 € Éco-contribution 7,57 € Montant Total 666,57 €

RSC24A

SERVANTE MOBILE

- Plan de travail multifonction robuste grâce à l'insertion de deux traverses de renfort soudées sous le plan de travail et d'une épaisseur de 1.5mm
- Equipé de bords anti-chute et de huit emplacements pour le rangement vertical des tournevis
- Quatre roues de Ø 125 mm: 2 fixes et 2 pivotantes (dont une équipée d'un frein)
- Serrure de sécurité centralisée frontale
- Capacité de charge statique: 800 kg
- Porte-flacons latéral intégré modulable sur les deux cotés
- Fonds des tiroirs protégés par un tapis en néoprène
- Chaque tiroir peut accueillir jusqu'à 4 modules d'outillage BETA

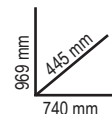
Les accessoires suivants peuvent y être ajoutés:

- Plan de travail en bois 2400 RSC24/PL
- Panneau d'outils perforé 2400 RSC24/PF
- Étagère pliante 5000MS
- Porte-documents 2400 RSC24/PD
- Porte-rouleau de papier 2400 RSC24/PC

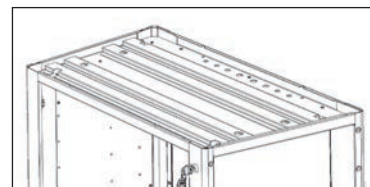
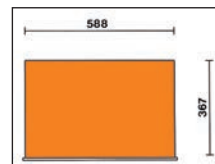
800 kg



NOUVEAU



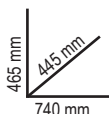
	Ral 2011 Ral 7016	Ral 7016	Ral 3000 Ral 7016	n°	↓ max	kg	€
RSC24A/6	024004161	024004167	024004163	4	70 mm	25 kg	599,00 € Éco-contribution 7,11 € Montant Total 606,11 €
				1	140 mm	30 kg	
				1	280 mm	35 kg	
RSC24A/7	024004171	024004177	024004173	5	70 mm	25 kg	649,00 € Éco-contribution 7,27 € Montant Total 656,27 €
				1	140 mm	30 kg	
				1	210 mm	30 kg	
RSC24A/8	024004181	024004187	024004183	6	70 mm	25 kg	699,00 € Éco-contribution 7,57 € Montant Total 706,57 €
				2	140 mm	30 kg	



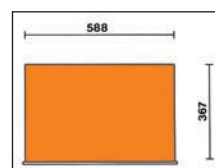
RSC23T

COFFRE À OUTILS PORTABLE AVEC 5 TIROIRS

- 5 tiroirs (588x367 mm), d'une hauteur de 70mm, montés sur glissières à billes de précision
- Serrure centralisée frontale
- Peut être équipé du kit de 4 roulettes et d'une poignée (2300ST/KIT)



n°	↓ max	Max
5	70 mm	25 kg



	Ral 2011	Ral 7016	Ral 5015 Ral 7016	Ral 9006 Ral 7016	Ral 9005	Ral 2011 Ral 7016	Ral 3000 Ral 7016	kg	€
RSC23T	023003020	023003027	023003026	023003022	023003029	023003021	023003023	36	399,00 € Éco-contribution 4,58 € Montant Total 403,58 €

023000950 **2300ST/KIT**
125,00 €
 Éco-contribution 0,26 € | Montant Total **125,26 €**

Kit de 4 roues et poignée pour coffre RSC23T

- 4 roues de Ø 125 mm: 2 fixes et 2 pivotantes (dont une équipée d'un frein).
- Poignée télescopique



RSC24AXL

SERVANTE MOBILE EXTRA LARGE AVEC SYSTÈME ANTI-BASCULEMENT

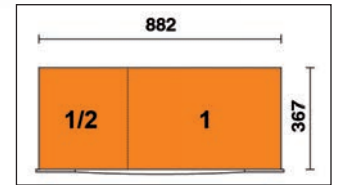
- Nouveau plan de travail multifonction robuste équipé de bords anti-chute et de 8 emplacement pour les rangement vertical des tournevis
- Poignée des tiroirs en nylon robuste, avec porte-étiquette intégré.
- Fonds des tiroirs protégés par un tapis en néoprène.
- 4 roulettes, Ø 125 mm : 2 fixes et 2 pivotantes (dont une équipée d'un frein).
- Serrure de sécurité centralisée frontale.
- Porte-bouteille latéral intégré (modulable sur les deux côtés).
- Chaque tiroir peut accueillir jusqu'à 6 modules d'outillage BETA.

Les accessoires suivants peuvent y être ajoutés:

- Plan de travail en bois 2400 RSC24/PL
- Porte-documents 2400 RSC24/PD-A
- Porte-rouleau de papier 2400 RSC24/PC-A



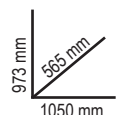
	Ral 2011 Ral 7016	Ral 7016	Ral 3000 Ral 7016	n°	↓ max	kg	€
RSC24AXL/7	024004271	024004277	024004273	5	70 mm	30 kg	799,00 € Éco-contribution 10,77 € Montant Total 809,77 €
				1	140 mm	35 kg	
				1	210 mm	35 kg	
RSC24AXL/8	024004281	024004287	024004283	6	70 mm	30 kg	849,00 € Éco-contribution 11,14 € Montant Total 860,14 €
				2	140 mm	35 kg	
RSC24AXL/9	024004291	024004297	024004293	8	70 mm	30 kg	889,00 € Éco-contribution 11,43 € Montant Total 900,43 €
				1	140 mm	35 kg	



RSC24L-CAB

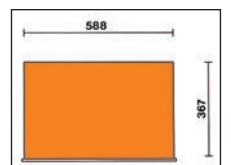
SERVANTE MOBILE A 7 TIROIRS ET ARMOIRE LATÉRALE DE RANGEMENT

- 7 tiroirs (588x367 mm) montés sur glissières à billes de précision : 5 tiroirs, de hauteur 70mm 1 tiroir, de hauteur 140mm 1 tiroir, de hauteur 210mm.
- Fonds des tiroirs protégés par un tapis en néoprène.
- 4 roues de, Ø 125 mm : 2 fixes et 2 mobiles équipées d'un frein.
- Serrure centralisée frontale.
- Armoire latérale de rangement avec porte verrouillable et étagère intérieure réglable en hauteur.
- Capacité de charge statique : 1 100 kg.
- Plan de travail en bois contreplaqué stratifié avec trous pour un étau (1599F/100, non fourni).
- Support de rouleau de papier intégré.
- Double porte-flacons arrière.



899,00 €
Éco-contribution 11,66 €
Montant Total **910,66 €**

	Ral 2011 Ral 7016	Ral 7016	Ral 3000 Ral 7016	n°	↓ Max	
RSC24L-CAB	024004471	024004477	024004473	5	70 mm	25 kg
				1	140 mm	30 kg
				1	210 mm	30 kg



NOUVEAU

RSC28

1200 kg

ETABLI MOBILE SUPERTANK AVEC PLAN DE TRAVAIL EN BOIS ET 10 TIROIRS DE RANGEMENT

- 10 tiroirs (588x367 mm) montés sur glissières à billes de précision.
- Poignée des tiroirs en nylon robuste.
- 5 tiroirs latéraux : 4 tiroirs, de hauteur 70mm
1 tiroir, de hauteur 210mm.
- 5 tiroirs frontaux : 4 tiroirs, de hauteur 70mm
1 tiroir, de hauteur 210mm.
- Fonds des tiroirs protégés par un tapis en néoprène.
- 4 roues robustes grandes capacités, Ø 150 mm :
2 fixes et 2 pivotantes équipées d'un frein.
- 2 serrures de sécurité centralisées.
- Plan de travail en bois contreplaqué stratifié avec trous pour un étau (1599F/150, non fournis).
- Compartiment à outils intégré.
- Coffre de rangement avec porte rabattable et fermeture centralisée.
- 6 Portes-flacons intégrés.
- Compartiment de rangement d'une hauteur de 135mm avec revêtement en ABS haute résistance.



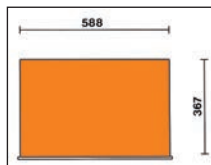
1.599,00 €

Eco-contribution 16,58 € Montant Total **1.615,58 €**



Ral 2011	Ral 7016	Ral 3000
Ral 7016	Ral 7016	Ral 7016
028003001	028003007	028003003

n°	h	Max
8	70 mm	25 kg
2	210 mm	30 kg



C30M

2.599,00 €

Eco-contribution 25,53 € Montant Total **2.624,53 €**

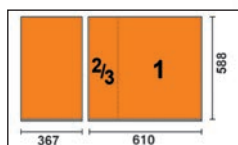
ETABLI MOBILE MAXITANK

- 5 tiroirs frontaux montés sur glissières à billes de précision.
- Système d'ouverture rapide des tiroirs en aluminium.
- Fonds des tiroirs protégés par un tapis neoprène.
- Pouvant intégrer des modules d'outillage BETA.
- Equipé d'un vérin hydraulique permettant de soulever sans effort la partie avant et faciliter ainsi le déplacement.
- 4 roues robustes grandes capacités : 2 pivotantes sur l'avant de Ø 150 mm et 2 fixes arrière de Ø 170 mm.
- Plan de travail avec revêtement en ABS anti-chocs et anti-rayures résistant aux huiles et aux hydrocarbures de dimensions 1300x800mm avec trou d'évacuation relié à un réservoir récupérateur de liquides.
- Compartiment de rangement, 720x250x1300 mm, avec plan de travail revêtu de PVC fermé à l'avant par deux portes escamotables.
- Fermeture centralisée des tiroirs et des portes.
- 3 porte-flacons latéraux intégrés.
- Support de rouleau de papier intégré
- Peut accueillir un plan de travail en bois stratifié (3000M/PLM non fourni).
- Possibilité d'intégrer un étau 1599F/150 (non fourni)

1800 kg



n°	h	Max
3	367x610 mm	90 mm / 30 kg
1	588x610 mm	90 mm / 35 kg
1	588x610 mm	180 mm / 35 kg



3000M/PLM

279,00 €

Eco-contribution 1,24 € Montant Total **280,24 €**

Plan de travail en bois pour MAXITANK C30M

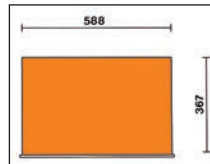


1240x740x26 mm

//C37

SERVANTE MOBILE D'ATELIER

- Plan de travail en ABS haute résistance.
- Poignée des tiroirs en aluminium avec système d'ouverture rapide sur toute la longueur du tiroir.
- Pare-chocs angulaires sur toute la hauteur pour éviter, en cas de chocs, d'endommager les véhicules ou la servante.
- Quatre roues de Ø 125 mm: 2 fixes et 2 pivotantes (dont une équipée d'un frein).
- Hauteur de la servante >1m, idéal pour les personnes de grande taille.



//C37A/7

SERVANTE MOBILE À 7 TIROIRS, AVEC SYSTÈME ANTI-BASCULEMENT



n°	Max
5 75 mm	30 kg
1 150 mm	35 kg
1 225 mm	35 kg



799,00 €
Éco-contribution 9,62 € | Montant Total 808,62 €

Ral 2011	Ral 7016	Ral 3000
037000271	037000272	037000273




	Ral 2011	Ral 7016	Ral 3000	n°	Max	kg	€
C37/6	037000061	037000062	037000063	4	75 mm 30 kg	69	669,00 € Éco-contribution 8,66 € Montant Total 677,66 €
C37/7	037000071	037000072	037000073	5	75 mm 30 kg	71	699,00 € Éco-contribution 8,87 € Montant Total 707,87 €
C37/8	037000081	037000082	037000083	1	150 mm 35 kg	73	729,00 € Éco-contribution 9,20 € Montant Total 738,20 €

ACCESSOIRES C37


037000100 3700/PLA
49,00 €
Éco-contribution 0,39 € | Montant Total 49,39 €

Plan de travail en acier inoxydable



037000101 3700/PLL
59,00 €
Éco-contribution 3,45 € | Montant Total 62,45 €

Plan de travail en bois




037000104 3700/PFL
29,00 €
Éco-contribution 0,25 € | Montant Total 29,25 €

Panneau perforé latéral



037000102 3700/PF
49,00 €
Éco-contribution 0,42 € | Montant Total 49,42 €

Panneau perforé avec support



037000103 3700/PC
59,00 €
Éco-contribution 0,40 € | Montant Total 59,40 €

Support porte-ordinateur



//C50S

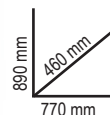
CHARIOT DE SERVICE D'ATELIER À 3 TIROIRS

- Plan de travail en ABS haute résistance
- 3 tiroirs de 588x367 mm, et d'une hauteur de 70mm montés sur glissières à billes de précision
- Fond des tiroirs protégé par un tapis en Néoprène
- Serrure de sécurité frontale centralisée
- Grande étagère inférieure protégée par un tapis en caoutchouc résistant aux huiles et aux hydrocarbures
- Quatre roues de Ø 125 mm: 2 fixes et 2 pivotantes (dont une équipée d'un frein)
- Possibilité d'intégrer le porte-papier 2400S-R/PC
- Possibilité d'inclure l'étagère pliable 5000MS (non fournie)

kg
400



- Pratique: porte-tournevis latéral inclus
- Deux portes-flacons latéraux intégrés dans la structure



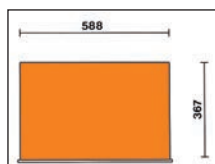
kg
38



349,00 €

Éco-contribution 5,02 € Montant Total **354,02 €**

Ral 2011	Ral 7016	Ral 3000
050000301	050000302	050000303



n°	Max
3	70 mm / 15 kg




050000901 **5000MS**

52,00 €

Éco-contribution 0,56 € Montant Total **52,56 €**

Etagère pliable pour C50S-RSC24-RSC24A



024003077 **C04TSS/7**

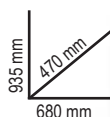
1.299,00 €

Éco-contribution 2,52 € Montant Total **1.301,52 €**

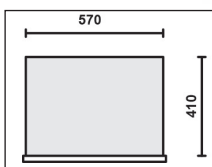
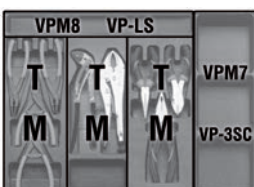
SERVANTE MOBILE D'ATELIER À 7 TIROIRS EN ACIER INOXYDABLE

- 7 tiroirs de 570 x 410 mm montés sur glissières à billes de précision.
- 4 roues de Ø 125 mm : 2 fixes et 2 pivotantes équipées d'un frein.
- Serrure centralisée frontale.
- Structure 100% acier inoxydable.
- Roues, supports, intérieur des tiroirs et glissières en acier inoxydable.
- Palette d'ouverture des tiroirs en aluminium.

kg
700



n°	Max
6	83 mm / 25 kg
1	170 mm / 30 kg



Roues anti-trace

kg
63



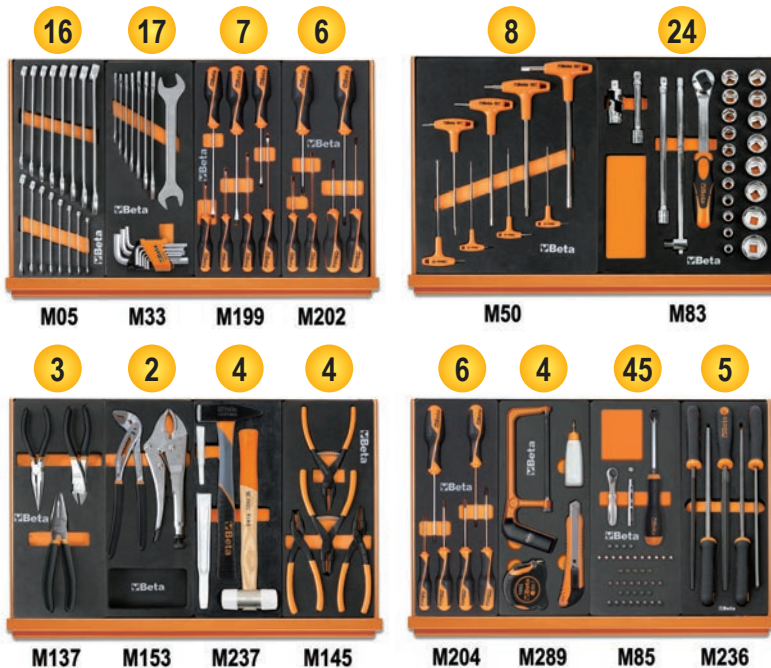


059041202 5904VU/2M

990,00 €

COMPOSITION DE 151 OUTILS EN MODULES MOUSSE

Pouvant être intégré dans les : RSC24 - RSC24A - C37 - C39 - RSC24L - RSC24L-CAB - C59 - C55 - C23 -RSC28 - C39SM - C39MD -C39T



Quantité/Description

Quantité/Description	Réf. Beta	TR
16 clés mixte 6-7-8-9-10-11-12-13-14-15-16-17-18-19-20-21 mm	42	M05
8 clés à fourches 6x7 - 8x9 - 10x11 - 12x13 - 14x15 - 16x17 - 18x19 - 20x22 mm	55	M33
9 clés mâles 6 pans coudées Ø 1,5 - 2 - 2,5 - 3 - 4 - 5 - 6 - 8 - 10 mm	96/SC9	M33
7 tournevis pour vis à fente ● 2,5x50 - 3x75 - 3,5x100 - 4x125 - 5,5x100 - 5,5x150 - 6,5x150 mm	1260	M199
6 tournevis pour vis Phillips® ⊕ PH0x60 - PH0x100 - PH1x80 - PH1x120 - PH2x100 - PH2x150 mm	1262	M202
8 clés mâles 6 pans à poignée en T ○ 2-2,5-3-4-5-6-7-8 mm	96T	M50
1 rallonge angulaire - 1/2" 125 mm	920AN/125	M83
1 rallonge angulaire - 1/2" 250 mm	920AN/250	M83
1 cardan 1/2"	920/25	M83
1 poignée coulissante 1/2"	920/42	M83
1 cliquet réversible 1/2" ⊗	920/55	M83
19 douilles 6 pans avec carré conducteur femelle 1/2" ○ 10-24 - 26 - 27 - 30 - 32 mm	920A	M83
1 Pince coupante diagonale à faible effort de coupe < 160 mm	1084	M137
1 pince à bords demi-ronds longs = 180 mm	1150	M137
1 Pince à bords demi-ronds longs ● 160 mm	1166	M137
1 Pince multiprise entrepassée 250 mm	1048	M153
1 pince - étau à bords droits 240 mm	1052	M153
2 burins nervurés 100 - 200 mm	35	M237
1 marteau de mécanicien 300 g	1370T	M237
1 maillet à embouts nylon Ø 35 mm	1390N	M237
1 pinces pour circlips intérieurs à bords droits ○ 180 mm	1032	M145
1 pinces pour circlips intérieurs à bords coudés ○ 170 mm	1034	M145
1 pinces pour circlips extérieurs à bords droits ● 175 mm	1036	M145

Quantité/Description

Quantité/Description	Réf. Beta	TR
1 pinces pour circlips extérieurs à bords coudés ● 175 mm	1038	M145
6 tournevis pour vis Torx® ⊙ T8-T10-T15-T20-T25-T30	1267TX	M204
1 mètre à ruban 5 m	1692	M289
1 mini - monture de scie à métaux	1725CR	M289
1 burette plastique 30 cc	1755	M289
1 cutter à lame sécable 18 mm avec lames	1771	M289
5 Embout coloré pour visseuses pour vis à fente ● 0,5x3 - 0,6x4,5 - 0,8x5,5 - 1x5,5 - 1,2x6,5 mm	860LP	M85
8 Embout coloré pour visseuses pour vis 6 pans creux ○ 2 - 2,5 - 3 - 4 - 5 - 6 - 8 - 10 mm	860PE	M85
5 Embout coloré pour visseuses pour vis Phillips® ⊕ PH0 - PH1 - PH2 - PH3 - PH4	860PH	M85
4 Embout coloré pour visseuses pour vis Pozidriv® - Supadriv® ⊕ PZ1 - PZ2 - PZ3 - PZ4	860PZ	M85
11 Embout coloré pour visseuses pour vis Torx® ⊙ T6-T7-T8-T9-T10-T15-T20-T25-T27-T30-T40	860TX	M85
8 Embout coloré pour visseuses pour vis Tamper Resistant Torx® ⊙ T9-T10-T15-T20-T25-T27-T30-T40	860RTX	M85
1 Poignée porte-embouts à bague de déverrouillage rapide 230 mm	851SR	M85
1 Cliquet réversible porte-embouts 100 mm	860/55	M85
5 limes demi-douces 200 mm	1719BMA8/S5	M236
1 porte-douille pour visseuses	892/0	M85
1 rallonge porte-embouts magnétique	882P	M85



059040436 5904VA/MF

1.150,00 €

COMPOSITION DE 186 OUTILS EN MODULES MOUSSE

Pouvant être intégré dans les : RSC24 - RSC24A - C37 - C39 - RSC24L - RSC24L-CAB - C59 - C55 - C23 -RSC28 - C39SM - C39MD -C39T



M100

Quantité/Description

Quantité/Description	Réf. Beta	TR
16 clés mixte 6-7-8-9-10-11-12-13-14-15-16-17-18-19-20-21 mm	42	M05
7 embouts avec entraînement hexagonal ○ 4-5-6-7-8-10-12 mm	867PE	M86
7 embouts avec entraînement hexagonal ○ 4-5-6-7-8-10-12 mm	867PE/L	M86
5 embouts avec entraînement hexagonal ○ 5-6-8-10-12 mm	867XZN	M86
5 embouts avec entraînement hexagonal ○ 5-6-8-10-12 mm	867XZN/L	M86
7 embouts avec entraînement hexagonal ○ T20-T25-T30-T40-T45-T50-T55	867TX	M86
6 embouts avec entraînement hexagonal ○ T25-T30-T40-T45-T50-T55	867TX/L	M86



059880356 **5988VU/M**
1.690,00 €



COMPOSITION DE 214 OUTILS EN MODULES MOUSSE

Pouvant être intégré dans les : RSC24 - RSC24L/7 - C37 - C39 - RSC28 - RSC24L-CAB - C59 - RSC55

Quantité/Description	Réf. Beta	TR
22 clés mixtes 6-7-8-9-10-11-12-13-14-15-16-17-18-19-20-21-22-24-27-30-32-36 mm	42	M01
11 clés à fourche 6x7-8x9-10x11-12x13-14x15-16x17-18x19-20x22-21x23-24x27-30x32 mm	55	M30
11 clés polygonales contre - coudées 6x7-8x9-10x11-12x13-14x15-16x17-18x19-20x22-21x23-24x27-30x32 mm	90	M30
9 clés mâles 6 pans coudées à tête sphérique 1,5 - 2 - 2,5 - 3 - 4 - 5 - 6 - 8 - 10 mm	96BPC/SC9	M30
1 douille porte-embouts 1/4"	895/1	M100
1 douille porte-embouts 3/8"	895/3	M100
1 douille porte-embouts 1/2"	895/6	M100
13 douilles 6 pans 1/4" ○ 4-4,5-5-5,5-6-7-8-9-10-11-12-13-14 mm	900L	M100
9 douille 6 pans série longue ○ 5-6-7-8-9-10-11-12-13 mm	900ME	M100
5 douilles tournevis pour vis 6 pans creux carré femelle 1/4" ○ 3-4-5-6-7 mm	900LP	M100
4 douille tournevis pour vis à fente ● 0,8x4-1x5,5-1,2x6,5-1,2x8 mm	900PH	M100
4 douille tournevis pour vis Phillips® ● PH1-PH2-PH3-PH4	900TX	M100
7 douille tournevis pour vis Torx® ● T10-T15-T20-T25-T27-T30-T40	900/20	M100
1 rallonge - 1/4" 50 mm	900/20L	M100
1 rallonge - 1/4" 100 mm	900/21	M100
1 rallonge - 1/4" 150 mm	900/25	M100
1 cardan avec carrés mâle et femelle 1/4"	900B/30	M100
1 poignée emmanchée avec carré mâle 1/4"	900/42	M100
1 poignée coulissante avec carré mâle 1/4"	900/55	M100
1 cliquet réversible avec carré mâle 1/4" ⊕	920A	M100
21 douilles 6 pans avec carré conducteur femelle 1/2" ○ 8-10-11-12-13-14-15-16-17-18-19-20-21-22-23-24-26-27-28-30-32 mm	920/15	M100
1 réducteur carré femelle 1/2" et mâle 3/8" 125 mm	920/25	M100
1 cardan 1/2" 250 mm	920AN/125	M100
1 rallonge angulaire - 1/2" 125 mm	920AN/250	M100
1 rallonge angulaire - 1/2" 250 mm	920/42	M100
1 poignée coulissante 1/2" 305 mm	920/55	M100
1 cliquet réversible 1/2" ⊕	920FTX	M100
8 douilles pour écrous à empreinte Torx®, 1/2" ○ 10-12-14-16-18-20-22-24 mm	920AL	M100
11 douille 6 pans série longue ○ 10-12-13-14-15-16-17-18-19-21-22 mm	1032	M129
1 pince pour circlips intérieurs à becs droits ○ 180 mm	1034	M129
1 pince pour circlips intérieurs à becs coudés ○ 170 mm	1036	M129
1 pince pour circlips extérieurs à becs droits ● 175 mm	1038	M129
1 pince pour circlips extérieurs à becs coudés ● 175 mm	1048	M129
1 pince multiprise entrecroisée 250 mm	1052	M129
1 pince - étiau à becs droits 240 mm	1082BM	M129
1 pince coupante diagonale 160 mm	1098	M129
1 Tenaille type russe 220 mm	1112	M129
1 cisaille type américain coupe droite 250 mm	1128BM	M129
1 ciseaux d'électricien	1150BM	M129
1 pince à becs demi-ronds longs = 180 mm	1166BM	M129
1 pince à becs demi-ronds longs ● 160 mm	1168BM	M129
1 pince à becs coudés demi-ronds ● 160 mm	1201E	M213
6 tournevis pour vis à fente ● 2,5x50-3x75-4x100-5,5x125-6,5x150-8x200 mm		



Quantité/Description	Réf. Beta	TR
1 tournevis à lame courte pour vis à fente ● 4x30 mm	1201EN	M213
4 tournevis pour vis Phillips® ● PH0,60-PH1x80-PH2x100-PH3x150 mm	1202E	M213
1 tournevis à lame courte pour vis Phillips® ● PH1x30 mm	1202EN	M213
12 tournevis pour vis Torx® ● T6-T7-T8-T9-T10-T15-T20-T25-T27-T30-T40-T45	1207E/TX	M213
1 tournevis détecteur de tension ●	1253	M213
3 chasses-clous 2-3-4 mm	30	M230
6 chasses-goupilles 2-3-4-5-6-8	31	M230
1 pointeau Ø 4 mm	32	M230
1 burins plats 150 mm	34	M230
2 burins nervurés 200-250 mm	35	M230
1 bédanes 125 mm	36	M230
1 marteau de mécanicien 500 g	1370	M230
1 maillet à embouts nylon Ø 35 mm	1390	M230
1 mètre à ruban 3 m	1692	M230
1 aimant télescopique avec tête flexible	1712TF	M230
1 Lime carrée demi-douce 200 mm	1719BMA...Q	M230
1 pince à becs demi-ronds longs = 180 mm	1719BMA...T	M230
1 Lime plate demi-douce 200 mm	1719BMA...P	M230
1 Lime demi-ronde demi-douce 200 mm	1719BMA...M	M230
1 lime ronde demi-douce 200 mm	1719BMA...R	M230
1 Brosse à bougies en fils de acier	1737NX	M230
1 cutter à lame sécable 18 mm avec lames 18 mm	1771	M230

Quantité/Description	Réf. Beta	TR
7 Embouts avec entraînement hexagonal Tamper Resistant Torx® ● T20-T25-T30-T40-T45-T50-T55	867RTX	M86
1 douille porte-embouts pour 867	867/1	M86
1 douille porte-embouts pour 867	867/2	M86
1 douille porte-embouts 1/4"	895/1	M100
1 douille porte-embouts 3/8"	895/3	M100
1 douille porte-embouts 1/2"	895/6	M100
13 douilles 6 pans avec carré conducteur femelle 1/4" ○ 4-4,5-5-5,5-6-7-8-9-10-11-12-13-14 mm	900L	M100
9 douilles 6 pans série longue ○ 5-6-7-8-9-10-11-12-13 mm	900ME	M100
5 douilles tournevis pour vis 6 pans creux carré femelle 1/4" ○ 3-4-5-6-7 mm	900LP	M100
4 douilles tournevis pour vis à fente ● 0,8x4-1x5,5-1,2x6,5-1,2x8 mm	900PH	M100
4 douilles tournevis pour vis Phillips® ● PH1-PH2-PH3-PH4	900TX	M100
7 douille tournevis pour vis Torx® ● T10-T15-T20-T25-T27-T30-T40	900/20	M100
1 rallonge - 1/4" 50 mm	900/20L	M100
1 rallonge - 1/4" 100 mm	900/21	M100
1 rallonge - 1/4" 150 mm	900/25	M100
1 cardan avec carrés mâle et femelle 1/4"	900B/30	M100
1 poignée emmanchée avec carré mâle 1/4"	900/42	M100
1 poignée coulissante avec carré mâle 1/4"	900/55	M100
1 cliquet réversible avec carré mâle 1/4" ⊕	920A	M100
21 douilles 6 pans avec carré conducteur femelle 1/2" ○ 8-10-11-12-13-14-15-16-17-18-19-20-21-22-23-24-26-27-28-30-32 mm		

Quantité/Description	Réf. Beta	TR
1 réducteur carré femelle 1/2" et mâle 3/8"	920/15	M100
1 cardan 1/2"	920/25	M100
1 rallonge angulaire - 1/2" 125 mm	920AN/125	M100
1 rallonge angulaire - 1/2" 250 mm	920AN/250	M100
1 poignée coulissante 1/2"	920/42	M100
1 cliquet réversible 1/2" ⊕	920/55	M100
8 douilles pour écrous à empreinte Torx®, 1/2" ○ 10-12-14-16-18-20-22-24 mm	920FTX	M100
11 douilles 6 pans série longue ○ 10-12-13-14-15-16-17-18-19-21-22 mm	920AL	M100
1 pince coupante diagonale à faible effort de coupe 160 mm	1084BM	M136
1 pince à becs demi-ronds longs = 180 mm	1150BM	M136
1 pince à becs demi-ronds longs ● 160 mm	1166BM	M136
1 pince pour circlips intérieurs à becs droits ○ 180 mm	1032	M145
1 pince pour circlips intérieurs à becs coudés ○ 170 mm	1034	M145
1 pince pour circlips extérieurs à becs droits ● 175 mm	1036	M145
1 pince pour circlips extérieurs à becs coudés ● 175 mm	1038	M145
1 pince multiprise entrecroisée 250 mm	1048	M153
1 pince - étiau à becs droits 240 mm	1052	M153
7 tournevis pour vis à fente ● 2,5x50-3x75-3,5x100-4x125-5,5x150-6,5x150 mm	1260	M199
6 tournevis pour vis Phillips® ● PH0x60-PH0x100-PH1x80PH1x120-PH2x100-PH2x150 mm	1262	M202
2 burins nervurés 100-200 mm	35	M234
1 marteau de mécanicien 300 g	1370	M234
1 maillet à embouts nylon Ø 35 mm	1390	M234



059040426 5904VU/M

750,00 €

SOFT MODULE SYSTEM

COMPOSITION DE 91 OUTILS EN MODULES MOUSSE

Pouvant être intégré dans les : RSC24 - RSC24L/7 - C37 - C39 - RSC28 - RSC24L-CAB - C59 - RSC55



M05 M33 M199 M202



M50 M83



M137 M153 M234 M145

Quantité/Description

Quantité/Description	Réf. Beta	TR
16 clés mixtes 6-7-8-9-10-11-12-13-14-15-16-17-18-19-20-21 mm	42	M05
8 clés à fourche 6x7-8x9-10x11-12x13-14x15-16x17-18x19-20x22 mm	55	M33
9 clés mâles 6 pans coudées Ø 1,5-2-2,5-3-4-5-6-8-10 mm	96/SC9	M33
7 tournevis pour vis à fente ● 2,5x50-3x75-3,5x100-4x125-5,5x100-5,5x150-6,5x150 mm	1260	M199
6 tournevis pour vis Phillips® ● PH0x60-PH0x100-PH1x80-PH1x120-PH2x100-PH2x150 mm	1262	M202
8 clés mâles 6 pans à poignée en T ○ 2-2,5-3-4-5-6-7-8 mm	96T	M50
1 rallonge angulaire - 1/2" 125 mm	920AN/125	M83
1 rallonge angulaire - 1/2" 250 mm	920AN/250	M83
1 cardan 1/2"	920/25	M83
1 poignée coulissante 1/2"	920/42	M83
1 cliquet réversible 1/2" ⊕	920/55	M83
19 douilles 6 pans avec carré conducteur femelle 1/2" ○ 10-11-12-13-14-15-16-17-18-19-20-21-22-23-24-26-27-30-32 mm	920A	M83
1 pince coupante diagonale à faible effort de coupe ⚡ 160 mm	1084	M132
1 pince à bords demi-ronds longs = 180 mm	1150	M132
1 pince à bords demi-ronds longs ● 160 mm	1166	M132
1 pince multiprise entrepassée 250 mm	1048	M153
1 pince - étou à bords droits 240 mm	1052	M153
2 burins nervurés 100-200 mm	35	M234
1 marteau de mécanicien 300 g	1370	M234
1 maillet à embouts nylon Ø 35 mm	1390	M234
1 pince pour circlips intérieurs à bords droits ○ 180 mm	1032	M145
1 pince pour circlips intérieurs à bords coudés ○ 170 mm	1034	M145
1 pince pour circlips extérieurs à bords droits ● 175 mm	1036	M145
1 pince pour circlips extérieurs à bords coudés ● 175 mm	1038	M145



059041220 5904VG/3M

990,00 €

SOFT MODULE SYSTEM

COMPOSITION DE 130 OUTILS EN MODULES MOUSSE

Pouvant être intégré dans les : RSC24 - RSC24L/7 - C37 - C39 - RSC28 - RSC24L-CAB - C59 - RSC55



M05 M06 M153



M50 M55 M292



M208 M85 M234



M83 M134 M145

Quantité/Description

Quantité/Description	Réf. Beta	TR
16 clés mixtes 6-7-8-9-10-11-12-13-14-15-16-17-18-19-20-21 mm	42	M05
5 clés mixtes 22 - 24 - 27 - 30 - 32 mm	42	M06
1 pince multiprise entrepassée 250 mm	1048	M153
1 pince étou à bords droits 240 mm	1052	M153
8 clés mâles 6 pans à poignée en T ○ 2-2,5-3-4-5-6-7-8 mm	96T	M50
5 tournevis pour vis Torx® ○ T10-T15-T20-T25-T30	97TTX	M55
1 clé à molette 250 mm	111	M292
1 ciseaux d'électricien	1128BMX	M292
1 mètre à ruban 5 m	1692/5	M292
1 cutter à lame sécable 18 mm avec lames 170 mm	1771	M292
5 tournevis pour vis à fente ● 3x75 - 3,5x100 - 4x125 - 5,5x150 - 6,5x150 mm	1260	M208
3 tournevis pour vis Phillips® ● PH0x60 - PH1x80 - PH2x100 mm	1262	M208
1 tournevis à lame courte pour vis à fente ● 4x30 mm	1260N	M208
1 tournevis à lame courte pour vis Phillips® ● PH1x30 mm	1262N	M208
5 Embout coloré pour visseuses pour vis à fente ● 0,5x3 - 0,6x4,5 - 0,8x5,5 - 1x5,5 - 1,2x6,5 mm	860LP	M85
8 Embout coloré pour visseuses pour vis 6 pans creux ○ 2 - 2,5 - 3 - 4 - 5 - 6 - 8 - 10 mm	860PE	M85
5 Embout coloré pour visseuses pour vis Phillips® ● PH0 - PH1 - PH2 - PH3 - PH4	860PH	M85
4 Embout coloré pour visseuses pour vis Pozidriv® - Supadriv® ● PZ1 - PZ2 - PZ3 - PZ4	860PZ	M85
11 Embout coloré pour visseuses pour vis Torx® ○ T6-T7-T8-T9-T10-T15-T20-T25-T27-T30-T40	860TX	M85
8 Embout coloré pour visseuses pour vis Tamper Resistant Torx® ○ T9-T10-T15-T20-T25-T27-T30-T40	860RTX	M85
1 Poignée porte-embouts à bague de déverrouillage rapide 230 mm	851SR	M85
1 Cliquet réversible porte-embouts 100 mm	860/55	M85
1 rallonge porte-embouts magnétique 80 mm	882P	M85
1 porte-douille pour visseuses ■ 1/4 - □ 1/4	892	M85
2 burins nervurés 100 - 200 mm	35	M234
1 marteau de mécanicien 300 g	1370	M234
1 maillet à embouts nylon Ø 35 mm	1390	M234
1 rallonge angulaire - 1/2" 125 mm	920AN	M83
1 rallonge angulaire - 1/2" 250 mm	920AN	M83
1 cardan 1/2"	920/25	M83
1 poignée coulissante 1/2"	920/42	M83
1 cliquet réversible 1/2" ⊕	920/55	M83
19 douilles 6 pans avec carré conducteur femelle 1/2" ○ 10-11-12-13-14-15-16-17-18-19-20-21-22-23-24-26-27-30-32 mm	920A	M83
1 pince coupante diagonale, finition industrielle ⚡ 160 mm	1082GBM	M134
1 pince universelle, branches gainées confort bi-matériaux, modèle grande capacité, finition industrielle = 180 mm	1150GBM	M134
1 pince à bords demi-ronds longs striés, branches gainées confort bi-matériaux, finition industrielle ● 160 mm	1166GBM	M134
1 pince pour circlips intérieurs à bords droits ○ 180 mm	1032	M145
1 pince pour circlips intérieurs à bords coudés ○ 170 mm	1034	M145
1 pince pour circlips extérieurs à bords droits ● 175 mm	1036	M145
1 pince pour circlips extérieurs à bords coudés ● 175 mm	1038	M145

024500001 **M01**
279,00 €



42 6-7-8-9-10-11-12-13-14-15-16-17-18
19-20-21-22-24-27-30-32-36 mm

024500005 **M05**
135,00 €



42 6-7-8-9-10-11-12-13-14-15-16-17-18-19-20-21 mm

024500013 **M13**
99,00 €



42SLIM 8-10-11-12-13-14-15-16-17-18-19 mm

024500030 **M30**
239,00 €



55 6x7-8x9-10x11-12x13-14x15-16x17-18x19-20x22-21x23-24x27-30x32 mm
90 6x7-8x9-10x11-12x13-14x15-16x17-18x19-20x22-21x23-24x27-30x32 mm
96BPC/SC9 1,5-2-2,5-3-4-5-6-8-10 mm

024500044 **M44**
169,00 €



141 8-9-10-11-12-13-14-15-16-17-18-19 mm

024500045 **M45**
199,00 €



142 8-9-10-11-12-13-14-15-16-17-18-19 mm

024500046 **M46**
229,00 €



142SN 8-9-10-11-12-13-14-15-16-17-18-19 mm

024500050 **M50**
75,00 €



○ 96T 2-2,5-3-4-5-6-7-8-10 mm

024500055 **M55**
49,00 €



○ 97TTX T10-T15-T20-T25-T30

024500060 **M60**
229,00 €




○ 96T 2-2,5-3-4-5-6-7-8-10 mm
○ 97BTX/SC8 T9-T10-T15-T20-T25-T27-T30-T40 mm
○ 944BX 5-6-7-8-10-13 mm

024500063 **M63**
239,00 €



○ 952 7-8-10-12-13-14-17-19 mm

02450065 M65
359,00 €



16

- 950 8-10-12-13-14-17-19 mm
- 951 2,5-3-4-5-6-8-10-12-14 mm

3,6 kg

02450075 M75
159,00 €



12

- 933 7-8-9-10-11-12-13-14-15-16-17-18-19-21-22-24 mm

5,5 kg

02450083 M83 12"
189,00 €



24

- 920A 10-11-12-13-14-15-16-17-18-19-20-21-22-23-24-26-27-30-32 mm
- 920/21 125 mm
- 920/22 255 mm
- 920/25
- 920/42 305 mm
- 920/55 275 mm

3,7 kg

02450085 M85
105,00 €



45

- 851SR 230 mm
- 860LP 0,5x3-0,6x4,5-0,8x5,5-1x5,5-1,2x6,5 mm
- 860PE 2-2,5-3-4-5-6-8-10 mm
- 860PH PH0-PH1-PH2-PH3-PH4
- 860PZ PZ1 - PZ2 - PZ3 - PZ4
- 860TX T6-T7-T8-T9-T10-T15-T20-T25-T27-T30-T4
- 860RTX T9-T10-T15-T20-T25-T27-T30-T40
- 860/55 100 mm
- 882P 80 mm
- 892 1/4 - 1/2

450 g

02450086 M86
89,00 €



46

- 867PE 4-5-6-7-8-10-12 mm
- 867PE/L 4-5-6-7-8-10-12 mm
- 867XZN 5-6-8-10-12 mm
- 867XZN/L 5-6-8-10-12 mm
- 867TX T20-T25-T30-T40-T45-T50-T55
- 867TX/L T25-T30-T40-T45-T50-T55
- 867RTX T20-T25-T30-T40-T45-T50-T55
- 867/1
- 867/2

1,4 kg

02450091 M91 14"
129,00 €




25

- 900 4-4,5-5-5,5-6-7-8-9-10-11-12-13-14 mm
- 900ME 2,5-3-4-5-6-8 mm
- 900/20 50 mm
- 900/21 150 mm
- 900/25
- 900BG/30 176 mm
- 900/42 115 mm
- 900/55 125 mm

560 g

024500100 M100 14" 12"
639,00 €



98

- 895/1 - 895/3 - 895/6
- 900 4-4,5-5-5,5-6-7-8-9-10-11-12-13-14 mm
- 900L 5-6-7-8-9-10-11-12-13 mm
- 900ME 3-4-5-6-7 mm
- 900LP 0,8x4-1x5,5-1,2x6,5-1,2x8 mm
- 900PH PH1-PH2-PH3-PH4
- 900TX T10-T15-T20-T25-T27-T30-T40
- 900/20 50 mm - 900/20L 100 mm
- 900/21 150 mm
- 900/25 - 900BG/30 - 900/42
- 900/55
- 920A 8-10-11-12-13-14-15-16-17-18-19-20-21-22-23-24-26-27-28-30-32 mm
- 920/15 - 920/25
- 920AN/125 125 mm
- 920AN/250 250 mm
- 920/42
- 920/55
- 920FTX 10-12-14-16-18-20-22-24 mm
- 920AL 10-12-13-14-15-16-17-18-19-21-22 mm

6,7 kg

024500871 M105 14" 38" 12"
699,00 €



116

- 900/16 1/4 - 3/8
- 900/... 50-100-150 mm
- 900/25 - 900BG/30 - 900/42
- 900/55
- 910A 6-7-8-9-10-11-12-13-14-15-16-17-18-19-20-21-22 mm
- 910/15 3/8 - 1/4
- 910/16 3/8 - 1/2
- 910/21 125 mm
- 910/22 250 mm
- 910/25 - 910/42
- 910/55
- 920A 8-10-11-12-13-14-15-16-17-18-19-20-21-22-23-24-26-27-28-30-32 mm
- 920/15 1/2 - 3/8
- 920/25
- 920AN 125 - 250 mm
- 920/42
- 920/55
- 956E 16-17,8-20,8 mm

7,7 kg

024500115 M115 12"
599,00 €



54

- 666N 40±200 Nm
- 920A 13-14-15-16-17-18-19-20-21-22-24-26-27-30-32 mm
- 920FTX 12-14-16-18-20-22-24 mm
- 920PE 6-7-8-8L-10-10L-12-12L-14-14L
- 920TX T20-T25-T27-T30-T40-T45-T50-T55-T60-T20L-T25L-T27L-T30L-T40L-T45L-T50L
- 920/21 125 mm
- 920/22 255 mm
- 920/25
- 920/42 305 mm
- 920/55

7,8 kg

024500120 **M120** 12" **629,00 €**



75



6,9 kg

- 920A 10-11-12-13-14-15-16-17-18-19-20-21-22-24-26-27-30-32 mm
- 920AN/125 125 mm
- 920AN/250 250 mm
- 920/25 - 920/42
- 920AL 10-12-13-14-15-16-17-18-19-22-24-27-30-32 mm
- 920FTX 10-12-14-16-18-20-22-24 mm
- 920/55
- 920PE 5-5L-6-6L-7-7L-8-8L-10-10L-12-12L-14-14L
- 920TX T20-T25-T27-T30-T40-T45-T50-T55-T60-T20L-T25L-T27L-T30L-T40L-T45L-T50L

024500126 **M126** 3/4" **529,00 €**



26



12,4 kg

- 928A 19-21-22-24-26-27-28-30-32-34-35-36-38-41-46 mm
- 928ME 14-17-19-22 mm
- 928/15 □ 3/4 - ■ 1/2
- 928/16 □ 3/4 - ■ 1
- 928/21 200 mm
- 928/22 228 mm
- 928/25
- 928/42 450 mm
- 928/55

024500127 **M127** 3/4" **499,00 €**




23



12,5 kg

- 728 19-21-22-24-27-30-32-33-34-35-36-38-40-41-46
- 728FTX 20-22-24 mm
- 728/15 □ 3/4 - ■ 1/2
- 728/16 □ 3/4 - ■ 1
- 728/21 175 mm
- 728/22 250 mm
- 728/25

024500128 **M128** 12" **499,00 €**



50



8,9 kg

- 720 10-11-12-13-14-15-16-17-18-19-21-22-24-27-30-32 mm
- 720L 11-12-13-14-15-16-17-18-19-21-22-24-27-30-32 mm
- 720TX T30-T40-T45-T50-T55
- 720ME 5-6-8-10-12-14-17-19 mm
- 720LC 17-19-21 mm
- 720/21 125 mm
- 720/25

024500129 **M129** **249,00 €**



13



3,4 kg

- 1032 180 mm
- 1034 170 mm
- 1036 175 mm
- 1038 175 mm
- 1048 250 mm
- 1052 240 mm
- ∟ 1082BM 160 mm
- 1098 220 mm
- 1112 250 mm
- 1128BM
- ≡ 1150BM 180 mm
- 1166BM 160 mm
- 1168BM 160 mm

024500133 **M133** **49,00 €**



3



650 g

- ∟ 1082G 160 mm
- ≡ 1150G 180 mm
- 1166G 160 mm

024500134 **M134** **65,00 €**



3



750 g

- ∟ 1082GBM 160 mm
- ≡ 1150GBM 180 mm
- 1166GBM 160 mm

024500145 **M145** **79,00 €**



4



640 g

- 1032 180 mm
- 1034 170 mm
- 1036 175 mm
- 1038 175 mm

024500153 **M153** **45,00 €**



2



1,1 kg

- 1048 250 mm
- 1052 240 mm

024500161 **M161** **329,00 €**



15



3 kg

- 1128MQ
- 1048MQ 250 mm
- ∟ 1082MQ 160 mm
- ≡ 1150MQ 180 mm
- ≡ 1162MQ 160 mm
- ≡ 1164MQ 160 mm
- 1272MQ PH0x60 - PH1x80 - PH2x100 - PH3x150 mm
- 1274MQ 2,5x75 - 3x100 - 4x100 - 5,5x125 mm
- 1777MQ/U



024500162 M162
79,00 €
8
1,4 kg

- 1241 5,5x100-6,5x125-8x150-10x200 mm
- 1242 PH1x100-PH2x100-PH3x150-PH4x200 mm



024500195 M195
169,00 €
25
2,3 kg

- 1260 2,5x50-3x75-4x100-5,5x125-6,5x150-8x200 mm
- 1260N 4x30 mm
- 1262 PH0x60-PH1x80-PH2x100-PH3x150 mm
- 1262 PH1X30 mm
- 1267TX T6-T7-T8-T9-T10-T15-T20-T25-T27-T30-T40-T45
- 1253 3,5x100 mm



024500199 M199
39,00 €
7
490 g

- 1260 2,5x50 - 3x75 - 3,5x100 - 4x125 - 5,5x100 - 5,5x150 - 6,5x150 mm



024500202 M202
35,00 €
6
490 g

- 1262 PH0x60 - PH0x100 - PH1x80 - PH1x120 - PH2x150 mm



024500204 M204
35,00 €
6
450 g

- 1267TX T8-T10-T15-T20-T25-T30



024500213 M213
109,00 €
25
1,8 kg

- 1201E 2,5x50-3x75-4x100-5,5x125-6,5x150-8x200 mm
- 1201EN 4x30 mm
- 1202E PH0x60-PH1x80-PH2x100-PH3x150 mm
- 1202EN PH1X30 mm
- 1207E/TX T6-T7-T8-T9-T10-T15-T20-T25-T27-T30-T40-T45
- 1253 3,5x100 mm

1201E 2,5x50-3x75-4x100-5,5x125-6,5x150-8x200 mm
1201EN 4x30 mm
1202E PH0x60-PH1x80-PH2x100-PH3x150 mm
1202EN PH1X30 mm
1207E/TX T6-T7-T8-T9-T10-T15-T20-T25-T27-T30-T40-T45
1253 3,5x100 mm




024500230 M230
249,00 €
25
3,2 kg

30 Ø 2-3-4 mm
 31 Ø 2-3-4-5-6-8 mm
 32 Ø 4 mm
 34 150 mm
 35 200-250 mm
 36 125 mm
 1370 500 g
 1390 Ø 35 mm
 1692 3 m
 1712TF
 1719BMA/Q 200 mm
 1719BMA/T 200 mm
 1719BMA/P 200 mm
 1719BMA/M 200 mm
 1719BMA/R 200 mm
 1737NX
 1771 18 mm



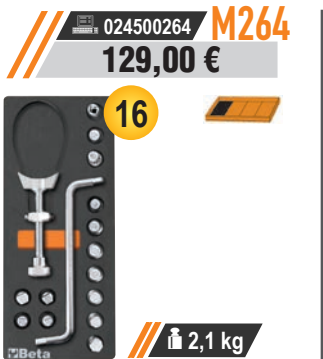
024500237 M237
79,00 €
4
1,3 kg

- 35 100-200 mm
- 1370T 300 mm
- 1390N Ø 35 mm



024500240 M240
99,00 €
7
850 g

- 31BM Ø 2-3-4-5-6-8 mm
- 32 Ø 4 mm



024500264 M264
129,00 €
16
2,1 kg

- 1491 Ø 65=110 mm
- 1494 10 mm
- 1494E 8-9-10-11-12-14-17 mm
- 1494Q 8-9,5-12-13 mm
- 1494T 9,5
- 1494XZN 16
- 1496C 8x 10 mm



024500284 M284
149,00 €
9
2,4 kg

- 1128BMX
- 1130BMX
- 1719BMA...Q 200 mm
- 1719BMA...P 200 mm
- 1719BMA...M 200 mm
- 1719BMA...R 200 mm
- 1726BM 400 mm
- 1728BM (5)
- 1771BM 170 mm
- 1778V18 185 mm



024500292 M292
49,00 €
4
650 g

- 111 250 mm
- 1128BMX
- 1692/5 5 m
- 1771 170 mm



024500295 M295
79,00 €
4
450 g

- 1650
- 1682 300 mm
- 1707
- 1708/20

COMBO

COMBO, LE NOUVEAU SYSTÈME MODULAIRE DE BETA

Les valises à outils peuvent être facilement assemblées les unes aux autres par un simple clic, grâce au moyen d'un système de fermeture à enclenchement latéral

Valise porte outils en ABS, avec couvercle transparent

Caractéristiques principales:

- Couvercle transparent en polycarbonate robuste pour identifier rapidement le contenu
- Dimensions intérieures 378x313x61 mm
- Prédiposition pour fermeture avec cadenas (non fourni)

099000200 C99V0-P12

95,00 €

- Particulièrement adapté pour le transport de petites pièces tels que vis, écrous, rondelles, rivets ou chevilles.
- Livré complet avec kit de 18 bacs fourre-tout:
 - 2 plateaux rouges, 52x52 mm
 - 3 plateaux jaunes, 104x52 mm
 - 2 plateaux bleus, 104x104 mm
 - 1 plateau vert, 104x156 mm
 - 2 plateaux orange, 208x52 mm
 - 2 plateaux gris, 312x71 mm et 6 séparateurs réglables



kg 25

3,2 kg
445x358x118 mm

099000202 C99V0

62,00 €

445x358x118 mm



2,5 kg



kg 25

NOUVEAU

099000010 C99

379,00 €

Système modulaire complet BETA COMBO, vide

Composé de :

- Chariot pliable en aluminium avec poignée télescopique C99P (485x520x1195 mm)
- Coffret porte-outils en ABS C99V1 (445x358x152 mm)
- Coffret porte-outils en ABS C99V2 (445x358x254 mm)
- Coffret porte-outils en ABS avec 2 bacs de rangement portables C99V3/2C (445x358x322 mm)



099000250 C99V1

65,00 €

Coffret porte-outils en ABS, vide

Caractéristiques principales :

- Capacité de charge max. interne 25 kg
- Prédiposition pour fermeture avec cadenas (non fourni)

kg 25



2,2 kg
445x358x152 mm

099000350 C99V2

72,00 €

Coffret porte-outils en ABS, vide

Caractéristiques principales :

- Dimensions internes 389x320x205 mm

kg 25



2,8 kg

445x358x254 mm

099000450 C99V3/2C

139,00 €

Coffret porte-outils en ABS avec 2 bacs de rangement portables

Caractéristiques principales :

- Équipé de 2 bacs de rangement C99C-V3 vides
- Dimensions internes 395x320x100 mm

kg 25



5,6 kg

445x358x322 mm

099000101 C99P

99,00 €

Chariot pliable en aluminium

Caractéristiques principales :

- Chariot ultracompact pliable en aluminium anodisé
- Poignée télescopique
- Dimensions ouvert : 485x520x1195 mm
- Dimensions fermé : 485x60x905 mm
- Dimensions base inclinable 485x350 mm
- Deux roues anti-crevaisson Ø 175 mm
- Sangle élastique incluse

1095 mm
520 mm
485 mm

kg 100




5,8 kg

//PV

PANNEAU MURAL PORTE-OUTILS

	LxA mm	kg		€	
PV1	1000x920	10,2	088880010	109,00 €	Éco-contribution 0,33 € Montant Total 109,33 €
PV1,5	1500x920	14,2	088880015	159,00 €	Éco-contribution 0,48 € Montant Total 159,48 €



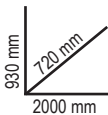
//C56B ÉTABLI DE TRAVAIL AVEC PLAN EN BOIS

- Plan de travail en bois contreplaqué stratifié avec trous pour l'installation d'un étau (1599F/125 en option).
- Structure en acier avec 4 pieds.
- Étagère inférieure porte-objets.
- Prévu pour la fixation au sol.

kg
600



kg
54,5



Ral 2011	Ral 7016	Ral 3000
056000401	056000402	056000403

419,00 €

Éco-contribution 7,63 € Montant Total **426,63 €**

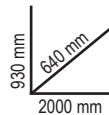
//C56 ÉTABLI DE TRAVAIL

- Plan de travail en tôle vernie avec bord périmétral
- Structure en acier avec 6 pieds.
- Possibilité d'ajouter la paroi porte-outils C57P, non fixable au plan de travail.
- Deux tiroirs avec serrure.
- Prévu pour la fixation au sol.

kg
1200



kg
82



Ral 2011	Ral 7016	Ral 3000
056000201	056000202	056000203

549,00 €

Éco-contribution 3,20 € Montant Total **552,20 €**

//C59A

ÉTABLI AVEC SERVANTE FIXE À 6 TIROIRS

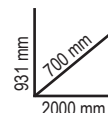
de 588x367 mm, montés sur glissières à billes de précision

- Plan de travail en bois contreplaqué stratifié avec trous pour l'installation d'un étau 1599F/125 non fourni.
- Fond des tiroirs protégé par un tapis en Néoprène.
- Prévu pour l'insertion de modules d'outillage Beta.
- Serrure de sécurité centralisée frontale.
- Étagère de rangement inférieure porte-objets.
- En option support porte rouleau de papier (2400S-R/PC) et porte-flacons (2400S/PF).

kg
1500



kg
115



Ral 2011	Ral 7016	Ral 3000
059000001	059000021	059000041

899,00 €

Éco-contribution 14,61 € Montant Total **913,61 €**



n°	Max	kg
4	70 mm	25 kg
1	140 mm	30 kg
1	280 mm	35 kg

056000021 **C56PL 0**

239,00 €

Éco-contribution 0,96 € Montant Total **239,96 €**

**ULTRA LEGER !
SEULEMENT 18,5 kg**

kg
200

ÉTABLI PLIABLE, VERSION LÉGÈRE

- Léger, compact et facile à transporter.
- Plan de travail de 800x500 mm en tôle galvanisée utilisable d'un seul côté, protégé par un revêtement en caoutchouc résistant aux huiles et aux hydrocarbures.
- Poignée avec protection en caoutchouc pour un transport aisé.
- Pieds équipés de caoutchouc antidérapant.



860 mm
500 mm
910 mm

kg **18,5**

C27S

CHARIOT PORTE-OUTILS PLIABLE POUR INTERVENTIONS EN EXTÉRIEUR, VIDE

- Structure en tôle.
- Chariot pliable à tubes télescopiques pour faciliter le transport.
- 2 tiroirs de 588x277 mm, montés sur glissières à billes de précision qui permettent l'ouverture du côté souhaité, à gauche ou à droite.
- Vaste compartiment porte-objets inférieur 588x277x220 mm.
- 2 roues fixes de Ø 160 mm et 2 roues pivotantes de Ø 100 mm équipées d'un frein.
- Plan de travail thermoplastique avec 6 bacs de rangement intégrés.
- Serrure de sécurité centralisée.
- Prédiposition pour l'emplacement de modules mousse d'outillage Beta ou pour des séparateurs de tiroirs.



570 mm



Ral 2011	Ral 7016	Ral 3000
027000201	027000202	027000203

389,00 €

Éco-contribution 2,47 € Montant Total **391,47 €**

995 mm
395 mm
765 mm

n°	Max
2	70 mm / 20 kg



059271021 **5927VU/M**

539,00 €

COMPOSITION DE 108 OUTILS EN PLATEAUX MOUSSE

Exclusivement pour C27S



MC10

34



MC20

74



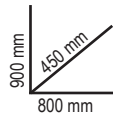
//C51 CHARIOT D'ATELIER MÉTALLIQUE

- 3 plateaux recouverts de tapis en caoutchouc antidérapant
- Double possibilité de réglage de l'étagère centrale
- 4 roues de Ø 100 mm: 2 fixes et 2 pivotantes (dont une équipée d'un frein)

kg
200



Ral 2011	Ral 7016	Ral 3000
051000001	051000002	051000003



169,00 €

Éco-contribution 0,73 € Montant Total 169,73 €

kg 21

//C41H

CHARIOT AVEC 2 COFFRES DE RANGEMENT MÉTALLIQUES

- Structure en tôle d'acier et volet de fermeture en matière plastique: très robuste et léger.
- 2 modules séparables: 1 coffre supérieur, 1 module avec 2 tiroirs de 95 mm de hauteur, 1 tiroir amovible type organizer en matière plastique de 66 mm de hauteur et 1 tiroir de 295 mm de hauteur.
- Poignée télescopique en aluminium.
- Prédiposition pour le montage d'un cadenas.
- Serrure centralisée latérale pour la fermeture des tiroirs du module inférieur.
- Tiroir du bas monté sur glissières à billes de précision.
- Roues de grand diamètre Ø 160 mm



C41H W RAL 9016

C41H Y RAL 1023

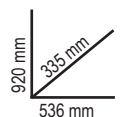
C41H R RAL 3000

C41H V RAL 6016

C41H B RAL 5002

C41H G RAL 7016

C41H N RAL 9005



kg 21

- 041000002
- 041000024
- 041000012
- 041000010
- 041000021
- 041000006
- 041000008
- 041000005

339,00 €

048000030 **C48P**
149,00 €
Éco-contribution 4,80 € Montant Total 153,80 €

Chariot pliable

- Plateforme de chargement en polypropylène (PP) renforcé, revêtement antiglisse et inserts en TPV pour couvrir les saillies
- Poignée pliable pour un stockage rapide et peu encombrant
- 4 roues anti-traces Ø 125 mm : 2 fixes et 2 pivotantes équipées d'un frein
- Largeur utile de la plateforme de chargement : 705 mm
- Profondeur de la plateforme de chargement : 480 mm
- Hauteur de la plateforme de chargement : 200 mm




kg
300



kg 11

**Boîte à outils
métallique 5 cases, vide**



≡ 450x200x210 mm

021200001 **C20**

42,00 €

≡ 4,3 kg

≡ 550x200x210 mm

021200002 **C20L**

47,00 €

≡ 5,4 kg

021150201 **CP15**

33,00 €

**Boîte à outils en matière plastique
avec plateau et bacs de rangement
amovibles, vide**

- 1 bac de rangement intégré dans le couvercle
- 2 bacs de rangement amovibles avec séparateurs réglables
- 1 plateau amovible
- Capacité de chargement: 30 kg



≡ 2,5 kg

≡ 445x240x250 mm

021170500 **CP17**

53,00 €

**Boîte à outils en acier inoxydable
et en matière plastique,
avec plateau amovible, vide**



≡ 2,5 kg

≡ 500x200x220 mm

020800100 **2080/VG**

99,00 €

**Organiseur vertical en ABS à
plateaux rotatifs**

Organiseur comprenant 1 petit bac supérieur de rangement de 145mm de diamètre et 4 plateaux rotatifs:
- 1 plateau de 305 mm de diamètre
- 3 plateaux de 445 mm de diamètre
• Livré avec 12 séparateurs pouvant être utilisés dans les 3 plateaux de 445mm de diamètre



550 mm

445 mm

≡ 3,4 kg

NOUVEAU

020800000 **2080/V12**

39,00 €

**Valise type organizer avec 12 bacs
de rangement amovibles**

Bacs de rangement amovibles,
fermables et transparents
pour une visualisation rapide
du contenu.



≡ 1,8 kg

≡ 300x330x145 mm

020280010 **2028/VV**
159,00 €

Valise porte-outils en polypropylène, vide

- 2 panneaux porte-outils
- Fond intérieur avec séparateurs amovibles
- Double fermeture avec combinaison



470x185x410 mm

4,5 kg

020380000 **2038/TV**
499,00 €

Valise porte-outils en polypropylène épais et très résistant, vide

- Extrêmement résistante aux chocs
- En aluminium profilé
- Grande poignée télescopique et grandes roues avec roulements à billes
- Fond grande capacité
- Poche porte-documents intégrée
- 3 bacs de rangement inclus

2 panneaux porte-outils amovibles



2 serrures homologuées TSA avec clé

2 poignées (1 latérale) ergonomiques revêtues de caoutchouc

9 kg

430x500x340 mm

021050100 **C5S**
42,00 €

Sac à dos porte-outils en polyester résistant, vide

- Double poignée sur la partie supérieure centrale du sac à dos pour une prise en main sûre et équilibrée
- Deux grandes poches frontales
- Deux grandes poches intérieures et deux bandes velcro supplémentaires
- Trousse pratique enroulable composée de 4 séparateurs porte-outils
- Bretelles renforcées réglables
- Charge maximale : 15 kg

DEUX GRANDES POCHE FRONTALES



370x300x100 mm

900 g

021100001 **C10S**
69,00 €

Boîte à outils en tissu technique, vide

- Structure rigide
- Double fond. Le fond peut être enlevé pour augmenter la capacité du sac
- Poignée modulable pour faciliter l'accès aux outils
- Élastiques porte-outils, poches intérieures et extérieures
- Doublure de couverture
- Bac de rangement compris dans le double fond



420x220x250 mm

2,3 kg

021110000 **C11**
55,00 €

Boîte à outils en tissu technique, vide

- Base rigide en matière plastique résistante à l'eau
- Élastiques et poches porte-outils internes et externes
- Logement porte-documents intégré dans le double-fond du couvercle

400x240x220 mm

2 kg



021120000 **C12**

119,00 €

Sacoche porte-outils en tissu technique, vide

- Panneau intérieur porte-outils amovible
- Élastiques porte-outils et grandes poches intérieures et extérieures
- La sacoche s'ouvre à l'avant pour faciliter l'accès aux outils sur le lieu de travail
- Base rigide imperméable avec pieds en caoutchouc
- Prévüe pour être utilisé avec chariot porte-outils C8



≡ 500x370x270 mm

5 kg

020050030 **2005PA/E**

29,00 €

Pochette à outils, vide, en nylon, avec ceinture

- Deux grandes poches avec bandes d'outils élastiques
- Deux poches avant pour le rangement de ciseaux
- Deux compartiments latéraux pratiques avec:
 - poche gauche avec crochet métallique robuste pour mètre ruban
 - double poche droite avec compartiment refermable par un cordon de serrage et une fermeture éclair
- Sangle avec crochet pour ruban adhésif
- Ceinture réglable de 70 à 120 cm

NOUVEAU



≡ 260x250x190 mm

020010151 **2001/BZV**

26,00 €

Valise en tissu technique vide

- Poignée supérieure double pour une prise en main optimale
- Grande poche avant pour documents avec fermeture éclair
- 20 compartiments à outils 6 étuis et 14 emplacements munis d'attaches élastiques
- Boucles pour marteau
- Possibilité de l'utiliser en bandoulière avec la référence C9/RT (Non fournie)



675 g

≡ 380x290x60 mm

NOUVEAU

020010157 **2001/BZ27 VU**

149,00 €

Valise en tissu technique avec assortiment de 27 outils pour la maintenance générale



Quantité/Description

- 1 ciseaux d'électricien
- 1 pince à becs demi-ronds longs ≡ 180 mm
- 6 clés mixtes 7-8-10-13-17-19 mm
- 3 tournevis pour vis à fente ● 3x75 4x100 5,5x150 mm
- 3 tournevis pour vis Phillips® ● PH0x60 PH1x80 PH2x100 mm
- 9 clés mâles 6 pans coudées ○ 1,5-2-2,5-3-4-5-6-8-10 mm
- 1 marteau de mécanicien 300 g
- 1 Pince multiprise entrecassée 250 mm
- 1 mètre à ruban 5 m
- 1 cutter à lame sécable 18 mm avec lames

Réf. Beta

- 1128BMX
- 1150
- 42
- 1201E
- 1202E
- 96/SC9
- 1370
- 1048
- 1692/5
- 1771

42

Notre clé mixte historique 42 se présente désormais sous un nouveau design

Élégante, sinueuse, aux lignes et au toucher plus agréables. La force, la résistance et l'ergonomie de la clé Beta atteignent des caractéristiques plus importantes permettant d'offrir le outil aux utilisateurs. Le processus de production se déroule au sein de nos établissements de Sovico et Sulmona et fait appel aux technologies les plus avancées en termes d'automatisation et à des opérateurs expérimentés.

COMPATIBLE !

La nouvelle forme de la clé 42 est parfaitement compatible avec tous les coffrets et les modules de la précédente clé 42.

FORCE

Des valeurs de couple qui ont plus que doublé par rapport aux exigences de la norme ISO 1711.



ERGONOMIE

L'œil polygonal est incliné de 15° pour protéger la main. La forme est donnée par le moule, sans pliage successif.

RÉSISTANCE

Grande résistance : en cas d'utilisation inappropriée, la clé commence à se déformer mais elle ne se plie pas de manière imprévue et dangereuse.



000421078 **42/SP15**
95,00 €
 Éco-contribution 0,06 € Montant Total 95,06 €

Jeu de 15 clés mixtes avec support



6-7-8-9-10-11-12-13-14-15-16-17-19-22-24 mm

000421088 **42/SC9E**
59,00 €
 Éco-contribution 0,02 € Montant Total 59,02 €

Jeu de 9 clés mixtes à cliquet réversible avec support compact

- identification rapide de la dimension de la clé
- blocage sécurisé de la clé sur son support

8-10-11-12-13-14-15-17-19 mm




000420479 **42SLIM/B8NE**
59,00 €

Trousse composée de 8 clés mixtes à tête fine

10-11-12-13-14-15-17-19 mm



IDÉALE POUR LES ESPACES RESTREINTS



NOUVEAU

000420387 **42INOX/SC9**
129,00 €

Jeu de 9 clés mixtes en acier inoxydable sur support compact

8-10-11-12-13-14-15-17-19 mm



Beta INOX
 STAINLESS STEEL



001410069 **141/B9**

129,00 €

Trousse composée de 9 clés mixtes à cliquet, série droite

8-10-11-12-13-14-15-17-19 mm



001420259 **142SN/SC9**

169,00 €

Éco-contribution 0,02 € Montant Total 169,02 €

Jeu de 9 clés mixtes à cliquet articulé sur support compact

8-10-11-12-13-14-15-17-19 mm



001420088 **142/SC9E**

145,00 €

Jeu de 9 clés mixtes à cliquet réversible sur support compact

8-10-11-12-13-14-15-17-19 mm

001230504 **123/K4**

19,00 €

Kit de 4 adaptateurs pour clés à cliquet

- 1 adaptateur porte-embouts
- 3 adaptateurs pour douilles à déverrouillage rapide



111

Clé à molette à ouverture graduée, chromée

- Ouverture de la mâchoire mobile avec rotation de la molette vers la droite
- Tête inclinée de 22,5° avec échelles millimétrique et en pouces

DOUBLE LECTURE
mm - pouces



	L mm	A max	g		€
111/100	100	15 mm	60	001110010	13,00 €
111/150	150	24 mm	165	001110015	15,00 €
111/200	200	28 mm	325	001110020	16,00 €
111/250	250	34 mm	505	001110025	22,00 €
111/300	300	35 mm	790	001110030	29,00 €
111/380	380	45 mm	1032	001110038	49,00 €
111/450	450	54 mm	2043	001110045	83,00 €
111/600	600	62 mm	3300	001110060	139,00 €

001860008 **186 8-32**

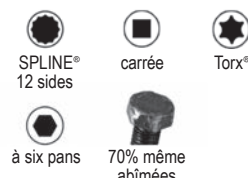
35,00 €

Clé auto-serrante à reprise automatique pour 6 pans de 8 à 32 mm

Idéale pour vis à tête : à six pans, Spline, carrée, Torx® ; même abîmées.



EFFICACE MÊME
SUR VIS ABÎMÉES



001920070 **192/S2**
45,00 €

Jeu de 2 clés 12 pans
à cliquet réversible



**8 DIMENSIONS
EN 2 CLÉS**



000960374 **96/SC9** ○
13,00 €

Jeu de 9 clés mâles
6 pans coudées, chromées

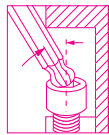
Ø mm	L mm
1,5	45
2	50
2,5	57
3	64
4	72
5	83
6	94
8	105
10	119



000960354 **96BPC/SC9** ○

Jeu de 9 clés mâles 6 pans
coudées, à tête sphérique,
chromées


Ø mm	L mm
1,5	79
2	84
2,5	89
3	99
4	108
5	126
6	148
8	168
10	187



000970164 **97BTX/SC8** ☆

Jeu de 8 clés mâles pour vis Torx®
coudées à tête sphérique

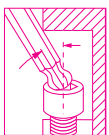
Ø mm	L mm
T9	62
T10	71
T15	81
T20	92
T25	94
T27	105
T30	114
T40	129



000961354 **96LBP/SC9** ○
26,00 €

Jeu de 9 clés mâles 6 pans
coudées à tête sphérique,
chromées, série extra longue

Ø mm	L mm
1,5	90
2	100
2,5	112
3	127
4	144
5	163
6	184
8	204
10	230



**MODÈLE
EXTRA LONG
+30%**

000970364 **97BTXL/SC8** ☆

Jeu de 8 clés mâles
coudées à tête sphérique,
pour vis Torx®, série longue

Ø mm	L mm
T9	80
T10	86
T15	100
T20	110
T25	126
T27	140
T30	160
T40	176



**MODÈLE
EXTRA LONG
+25%**

009330077 **933/S7** ○

Jeu de 7 clés à pipe 6x6 pans
débouchées polies chromées

○ 8-10-11-12-13-17-19 mm

009330089 **933/S12** ○
105,00 €

Jeu de 12 clés à pipe 6x6 pans
débouchées polies chromées

○ 8-10-11-12-13-14-16-17-18-19-22-24 mm



LA PREMIÈRE

La poignée est de petite dimension et est parfaitement équilibrée pour tourner rapidement dans la paume de la main. La forme ergonomique permet de l'utiliser même pour appliquer des couples très élevés. Les extrémités hexagonales sont étalonnées pour transmettre le couple maximum à la vis.



**LAME PASSANTE
À L'INTÉRIEUR DE LA POIGNÉE**

000960946 **96T/S5P** ○
39,00 €

Jeu de 5 clés mâles 6 pans à poignée en T haute performance

○ 2,5-3-4-5-6 mm



000970791 **97TTX/S6** ☆
49,00 €

Jeu de 6 clés mâles pour vis Torx® à poignée en T haute performance

○ T10-T15-T20-T25-T30-T40



L'ORIGINALE

La naissance de cette clé en 1980 fut une révolution. Créée pour travailler sur les vis à haute résistance, elle offre rapidité de manœuvre, précision de l'accouplement avec la vis et flexibilité d'utilisation. La petite tige coulissante hexagonale peut être réglée selon les nécessités. Les extrémités hexagonales sont étalonnées pour transmettre le couple maximum à la vis. La longueur de la tige permet d'appliquer des couples considérables aux vis, sans effort excessif. Les améliorations pérennes apportées à la fabrication aboutissent à une finition sablée et des extrémités hexagonales à arête vive qui permettent un meilleur accouplement même sur des vis abîmées. Le marquage effectué au laser améliore la lecture des dimensions.

009510687 **951/S6** ○
85,00 €

Jeu de 6 clés mâles 6 pans en T à poignée coulissante

○ 2,5-3-4-5-6-8 mm



009510866 **951TX/S6** ☆
89,00 €

Jeu de 6 clés mâles pour vis à empreinte Torx® en T à poignée coulissante

○ T8-T10-T15-T20-T25-T30



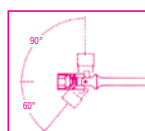
FIABLE

La fiabilité et la précision du prépositionnement représentent la base du succès de cette clé. Le cardan maintient sa propre fonction au cours des années, sans nécessité de réglage. Angle de rotation de la douille 50°. Possibilité d'utilisation à 90° en position fixe. Tige de manœuvre coulissante pouvant être arrêtée dans la position souhaitée sur toute la longueur. Triple marquage de la mesure sur la tête.

009520079 **952/D7** ○
169,00 €

Jeu de 7 clés à béquille à cardan

○ 7-8-10-12-13-14-17 mm





000961619 **96BP-CL/SC9**

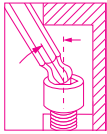
29,00 €

Eco-contribution 0,04 € Montant Total 29,04 €

**Jeu de 9 clés mâles
6 pans coudées,
à tête sphérique, colorées**

Ø mm	L mm
1,5	91
2	100
2,5	113
3	130
4	142
5	163
6	185
8	205
10	231

**MODÈLE
EXTRA LONG
+30%**

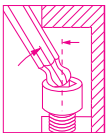


000971658 **97BTX-C/SC8**

45,00 €

**Jeu de 8 clés mâles coudées
colorées à tête sphérique
pour vis Torx®**

Ø mm	L mm
T9	80
T10	86
T15	90
T20	95
T25	100
T27	105
T30	114
T40	124



001422088 **142MC/SC9E**

149,00 €

**Jeu de 9 clés mixtes
à cliquet réversible colorées
avec support compact**

Ø mm	L mm
8x8	136
10x10	159
11x11	168
12x12	174
13x13	180
14x14	190
15x15	200
17x17	233
19x19	248



COLOR

UNE COULEUR, UNE DIMENSION

009202964 **920MC/C14**

189,00 €

**Coffret métallique comprenant
14 douilles colorées et 5 accessoires**



420x185x60 mm

4,2 kg

	920MC	8-10-11-12-13-14-15-16-17-18-19-21-22-24 mm
	920/21	125 mm
	920/22	255 mm
	920/25	
	920/42	
	920/55	

009002960 **900MC/C24**

219,00 €

**Coffret métallique comprenant 1 cliquet avec 11 douilles
6 pans, 13 douilles tournevis et 6 accessoires**



270x120x45 mm

1 kg

	900MC	4-5-6-7-8-9-10-11-12-13-14 mm
	900MC/PH	PH1 - PH2 - PH3
	900MC/TX	T10-T15-T20-T25-T27-T30- T40
	900MC/LP	0,8x4 - 1,2x6,5 - 1,2x8 mm
	900/20	50 mm
	900/21	150 mm
	900/25	
	900BG/30	
	900/42	
	900/55	

CODE

UNE COULEUR, UNE EMPREINTE

007202913 **720MC/C13** 12" **99,00 €**

Jeu de 13 douilles à chocs colorées, carré femelle 1/2", phosphatées, en coffret métallique



Ø mm	Color
10	Orange
11	Yellow
12	Green
13	Blue
14	Grey
15	White
16	Light Blue
17	Dark Blue
18	Purple
19	Black
21	Grey
22	Green
24	Red

2,4 kg 335x145x60 mm

008550010 **855P** 1/4 **45,00 €**

Tournevis porte-embouts à cliquet réversible avec poignée articulée

- 860LP 0,8x5,5 mm
- 860PE 4-5 mm
- ⊕ 860PH PH1-PH2
- ⊕ 860PZ PZ1-PZ2



012570210 **1257LPH/S8** 1/4 **42,00 €**

Jeu de 8 micro-tournevis en trousse

- 1257PH ⊕ PH00-PH0-PH1
- 1257LP ● 0,4x2-0,4x2,5-0,5x3
0,6x3,5-0,8x4 mm



180x120x50 mm

012632008 **1263MC/D8** 1/4 **39,00 €**

Jeu de 8 tournevis à fente et Phillips avec repère de couleur

- 1260 ● 2,5x50-3x75-4x100-5,5x125
6,5x150 mm
- 1262 ⊕ PH0x60-PH1x80
PH2x100 mm



012672307 **1267MC/TX-D7** 1/4 **42,00 €**

Jeu de 7 tournevis Torx avec repère de couleur

- 1267TX ⊕ T6-T8-T10-T15-T20-T25-T30



008600880 **860/C27** 1/4 **45,00 €**

Etui de poche comprenant 25 embouts pour visseuses, 1 porte-douilles et 1 cliquet réversible

- 860LP 0,5x3-1,0x5,5-1,2x6,5 mm
- 860PE 2-2,5-3-4-5-6 mm
- ⊕ 860PH PH1-PH2(x2)-PH3
- ⊕ 860TX T6-T8-T10-T15-T20-T25-T30-T40
- ⊕ 860PZ PZ1 - PZ2(2x) - PZ3
- 860/55 100 mm
- 892/0



008600902 **860MIX/A31** 1/4 **45,00 €**

Etui de poche comprenant 31 embouts pour visseuses et 1 porte-douilles magnétique

- 860LP 0,5x3 - 0,6x4,5 - 0,8x5,5
1,0x5,5 - 1,2x6,5 mm
- 860PE 2-2,5-3-4-5-6-8-10 mm
- ⊕ 860PH PH0 - PH1 - PH2 - PH3 - PH4
- ⊕ 860RTX T9-T10-T15-T20-T25-T27-T30-T40
- ⊕ 860PZ PZ1 - PZ2 - PZ3 - PZ4
- 882MSR/50 ○ 1/4 ● 1/4

882MSR/50 ○ 1/4 ● 1/4



Beta **evox** L'ÉVOLUTION DU TOURNEVIS !

012031018 **1203E/D8P**  
25,00 €

Jeu de 8 tournevis
 1201E  2,5x50-3x75-4x100-5,5x100
 6,5x150 mm
 1202E  PH0x60-PH1x80-PH2x100 mm

012071207 **1207E/TX-D7** 
29,00 €



Jeu de 7 tournevis
 1207E/TX  T6-T8-T10-T15
 T20-T25-T30

012031019 **1203E/D10N**  
35,00 €





Jeu de 10 tournevis
 1201E  2,5x50-3x75-4x100-5,5x150
 6,5x150 mm
 1202E  PH0x60-PH1x80-PH2x100 mm
 1201E/N  0,8x4x30 mm
 1202E/N  PH1x4,5x30 mm



012630008 **1263/D8**  
35,00 €

Jeu de 8 tournevis
 1260  2,5x50-3x75-4x100- 5,5x125-6,5x150 mm
 1262  PH0x60-PH1x80-PH2x100 mm

012630010 **1263/D10**  
42,00 €



Jeu de 10 tournevis
 1260  3x75-3,5x100-4x125-5,5x150-6,5x150 mm
 1262  PH0x60- PH1x8-PH2x100 mm
 1260N  4x30 mm
 1262N  PH1x30 mm

012670307 **1267TX/D7** 
39,00 €

Jeu de 7 tournevis
 1267TX  T6-T8-T10-T15-T20-T25-T30





012430017 **1243/D7**  
55,00 €

Jeu de 7 tournevis à zone de frappe
 1241  5,5x100-6,5x125-8x150-10x200 mm
 1242  PH1x100-PH2x100-PH3x150 mm



012930408 **1293INOX/D8**  
45,00 €

Jeu de 8 tournevis en acier inoxydable
 1290INOX  2,5x50-3x75-4x100
 5,5x150-6,5x150 mm
 1292INOX  PH0x60-PH1x80-PH2x100 mm



012000000 **1200MS**
9,00 €
















Magnétiseur/démagnétiseur

55x50 mm



012950108 **1295/C14**
89,00 €

Tournevis à frapper avec 14 embouts et 1 douille porte-embouts

		866LP	1,2x6,5-1,6x10 mm
		866PH	PH2 - PH3
		866PZ	PZ2 - PZ3
		866PE	5-6 mm
		866TX	T27-T30-T40-T45-T50-T55
		895/6	 1/2 -  5/16
		1295	 1/2



170x100x35 mm

// 861PB

Bracelet caoutchouc à rangement magnétique comprenant 6 embouts

// 008610956 **MIX1**
25,00 €

- ⊕ 861PH PH1 - PH2
- ⊕ 861PZ PZ1 - PZ2
- 861PE 4 - 5 mm



// 008610966 **MIX2**
25,00 €

- ⊕ 861PH PH2
- ⊕ 861PZ PZ2
- ⊕ 861TX TX20 - TX25 - TX30 - TX40



// 008620950 **862F/A7** 1/4
25,00 €

Etui de poche comprenant 7 embouts à douille 6 pans magnétiques pour visseuses

- 862F ○ 5,5-6-7-8-10-12-13 mm



// 008670901 **867/C52** 10
79,00 €

Coffret de 52 embouts avec entraînement hexagonal de 10 mm et 2 accessoires

	867PE	○ 4-5-6-7-8-10-12 mm
	867PE/L	○ 4-5-6-7-8-10-12 mm
	867XZN	○ M5-M6-M8-M10-M12
	867XZN/L	○ M5-M6-M8-M10-M12
	867TX	⊕ T20-T25-T30-T40-T45-T50-T55
	867TX/L	⊕ T20-T25-T30-T40-T45-T50-T55
	867RTX	⊕ T20-T25-T30-T40-T45-T50-T55
	867RTX/L	⊕ T20-T25-T30-T40-T45-T50-T55
	867/1	○ 10 mm - □ 3/8"
	867/2	○ 10 mm - □ 1/2"



250x170x70 mm

2,1 kg

// 008670920 **867/C20** 10
85,00 €

Coffret métallique avec plateau en mousse compacte comprenant 18 embouts pour visseuses pour vis RIBE® avec entraînement hexagonal 10 mm et 2 accessoires

	867RIBE	⊕ 5-6-7-8-9-10-11-12-13 mm
	867RIBE/L	⊕ 5-6-7-8-9-10-11-12-13 mm
	867/1	
	867/2	



335x145x60 mm

1,7 kg

// 012560100 **1256/C36-2**
45,00 €

Micro-tournevis avec 36 embouts interchangeables de 4 mm et rallonge magnétique

	1256TX	⊕ T3-T4-T5-T6-T7-T8-T9-T10-T15
	1256RTX	⊕ T6-T7-T8-T9-T10
	1256LP	● 0,8-1,2-1,5-1,8-2,2-2,5-3-3,5-4 mm
	1256PE	○ 0,7-0,9-1,3-1,5-2 mm
	1256PH	⊕ PH000-PH00-PH0-PH1
	1256PZ	⊕ PZ000-PZ00-PZ0-PZ1
	1256/20	
	1256/30	




130x60x35 mm

200 g

// 016000008 **1600Q 8** 1/4
21,00 €

Clé cruciforme pour tableaux


Clé utilisable pour la maintenance dans de nombreux secteurs: électrique, hydraulique, ventilation, gaz et autres.



// 016000010 **1600Q 10** 1/4
28,00 €

Clé articulée cruciforme double pour tableaux

- Cruciforme double rotatif pour une sélection aisée de l'empreinte à utiliser.
- Joint articulé magnétique pour exercer une force supérieure.
- Carré mâle 1/4" pour l'emploi de clés à douille manuelles.
- Clé utilisable pour la maintenance dans de nombreux secteurs: électrique, hydraulique, ventilation, gaz et autres.



012810520 **1281BG/A9** 14"

45,00 €

Etui comprenant 1 poignée et 9 lames réversibles

	1281BG	
	1281LPH/1	PH0-0,8x4 mm
	1281LPH/2	PH1-1x5,5 mm
	1281LPH/3	PH2-1,2x6,5 mm
	1281PZ/1	PZ1-PZ2
	1281PE	2,5 mm
	1281PE	3 mm
	1281PE	4 mm
	1281PE	5 mm
	1281PE	6 mm



012810530 **1281BG-TX/A8** 14"

45,00 €

Etui comprenant 1 poignée et 8 lames réversibles

	1281BG	
	1281LPH/1	PH0-0,8x4 mm
	1281LPH/2	PH1-1x5,5 mm
	1281LPH/3	PH2-1,2x6,5 mm
	1281TX/1	T6-T8
	1281TX/2	T7-T9
	1281TX/3	T10-T15
	1281TX/4	T20-T25
	1281TX/5	T30-T40

009000882 **900/55Z**

29,00 €

Cliquet réversible carré mâle 1/4"

Mécanisme à 72 dents



5° REPRISSE



72 DENTS
TÊTE DU CLIQUET
PLUS COMPACTE



L mm	Ø mm	A mm	■
126	25	23	1/4

Cliquet réversible carré mâle



	L mm	Ø mm	A mm	■		€
910/55	200	30	33	3/8"	009100882	35,00 €
920/55	275	40	43	1/2"	009200882	39,00 €

009000884 **900/58**

39,00 €

Cliquet réversible à manche rotatif



L mm	Ø mm	A mm	■
126	28	28,5	1/4"

009020814 **902R/C6**

45,00 €

Coffret de 6 augmentateurs / réducteurs pour douilles



	900/16	□ 1/4 - ■ 3/8
	910/15	□ 3/8 - ■ 1/4
	910/16	□ 3/8 - ■ 1/2
	920/15	□ 1/2 - ■ 3/8
	920/16	□ 1/2 - ■ 3/4
	928/15	□ 3/4 - ■ 1/2

600 g 170x100x35 mm

009100976 **910FTX/XL-C10** 38"

99,00 €

Jeu de 10 douilles pour écrous à empreinte Torx®, série longue, en coffret plastique

E6-E7-E8-E10-E11-E12-E14-E16-E18-E20



2,3 kg 255x195x62 mm

	861LP	●	0,5-0,8-1-1,2 mm
	861PE	○	3-4-5-6-8 mm
	861PH	⊕	PH0-PH1-PH2-PH3
	861TX	⊗	T8-T10-T15-T20-T25-T30-T40
	895/1	○	1/4" - □1/4"
	900	○	4-5-5,5-6-7-8-9-10-11-12-13-14 mm
	900/20		50 mm
	900/21		150 mm
	900/25		
	900/42		115 mm
	900BG/30		128 mm

1/4" 1/4"

Coffret métallique avec plateau en mousse compacte comprenant 1 cliquet avec 12 douilles 6 pans, 20 embouts pour visseuses et 7 accessoires



1,3 kg 350x150x50 mm

009000983 **900/C12MZ**
125,00 €
 avec cliquet réversible (900/55Z)

009000962 **900/C12MR**
139,00 €
 avec cliquet réversible à manche rotatif (900/58)

	900U	○	4-5-5,5-6-7-8-9-10-11-12-13-14 mm 5/32-3/16-13/64-7/32-1/4-9/32-5/16 11/32-3/8-7/16-15/32-1/2-9/16 ⊕ E5-E6-E7-E8-E10-E12-E14-E16-E18 ⊗ M5-M6-M8-M10-M12-M14-M16-M18
	900/20		50 mm
	900/21		150 mm
	900/25		
	900/42		115 mm
	900BG/30		176 mm
	900/55	⊕	125 mm
	895/1	○	1/4 - □1/4
	861LP	●	0,5x3 - 0,8x5,5 - 1,0x5,5 - 1,2x6,5 mm
	861PE	○	3-4-5-6-8 mm
	861PH	⊕	PH0-PH1-PH2-PH3
	861TX	⊗	T8-T10-T15-T20-T25-T30-T40

009001792 **900U/C12M** 1/4" 1/4"
129,00 €

Coffret métallique avec plateau en mousse compacte comprenant 12 douilles multi empreintes, 20 embouts et 7 accessoires



350x150x50 mm

1,2 kg

NOUVEAU

	861LP	●	0,5x3-0,8x5,5-1x5,5-1,2x6,5 mm
	861PE	○	3-4-5-6-8 mm
	861PH	⊕	PH0-PH1-PH2-PH3
	861TX	⊗	T8-T10-T15-T20-T25-T30-T40
	895/1	○	1/4" - □1/4"
	900	○	5-5,5-6-7-8-9-10-11-12-13-14 mm
	900/16	□	1/4 - ■1/4"
	900/20		50 mm
	900/21		150 mm
	900/25		
	900/42		
	900BG/30		
	900/55	⊕	

009000971 **900/C11** 1/4" 1/4"
119,00 €

Coffret métallique comprenant 11 douilles 6 pans, 20 embouts pour visseuses et 8 accessoires



1,2 kg 270x120x45 mm

009020807 **902A/C22** 12" 14"
189,00 €

Coffret métallique comprenant 2 cliquets avec 22 douilles 6 pans et 4 accessoires

1/4"		900	○	5-5,5-6-7-8-9-10-11-12-13 mm
		900/20		50 mm
		900/25		
12"		900/55	⊕	
		920A	○	10-13-14-15-17-18-19-22-24 27-30-32 mm
		920/21		125 mm
		920/25		
		920/55	⊕	



3,5 kg 420x185x60 mm

	910A	○ 6-7-8-9-10-11-12-13-14-15-16-17-18-19-21-22 mm
	910/21	125 mm
	910/22	250 mm
	910/25	
	910/42	210 mm
	910/55	⊗

009100936 **910A/C16** 38"
155,00 €

Coffret métallique comprenant
1 cliquet avec 16 douilles
6 pans et 4 accessoires

2,3 kg 335x145x60 mm



009200924 **920A/C17M** 12"
179,00 €

Coffret métallique avec plateau en mousse compacte
comprenant 1 cliquet avec 17 douilles 6 pans et 4 accessoires

	920A	○ 10-11-12-13-14-15-16-17-18-19-20-21-22-24-27-30-32 mm
	920/21	125 mm
	920/22	255 mm
	920/25	
	920/42	305 mm
	920/55	⊗ 275 mm

5 kg 420x185x60 mm



009201797 **920U/C17M** 12"
185,00 €

Coffret métallique avec plateau en mousse compacte
comprenant 17 douilles multi empreintes et 5 accessoires

	920U	○ 10-11-12-13-14-15-16-17-18-19-20-21-22-24-27-30-32 mm " 3/8-7/16-15/32-1/2-9/16-19/32-5/8-3/4-25/32-7/8-15/16-1.1/16-1.1/8-1.1/4 ○ M12-M14-M16-M18 ⊙ E12-E14-E16-E18-E20-E22-E24
	920/21	125 mm
	920/22	255 mm
	920/25	
	920/42	305 mm
	920/55	⊗ 275 mm

5 kg 420x185x60 mm



NOUVEAU

009280955 **928A/C12** 34"
449,00 €

Coffret métallique comprenant 1 cliquet
avec 12 douilles 6 pans et 4 accessoires



530x220x80 mm
13,5 kg



	928A	○ 22-24-27-30-32-34-36-38-41-46-50-55 mm
	928/21	200 mm
	928/22	380 mm
	928/25	
	928/42	450 mm
	928/55	⊗

009290925 **929/C8** 1"
699,00 €

Coffret métallique comprenant
8 douilles 6 pans et 5 accessoires



560x290x120 mm
29 kg

	929	○ 46-50-55-60-65-70-75-80 mm
	929/15	□ 1" - ■ 3/4
	929/21	200 mm
	929/22	400 mm
	929/42	
	929/55	⊗

NOUVEAU

//674/C

Clé dynamométrique à déclenchement, entraînement rond Ø 22 mm, pour serrage à droite et à gauche, précision du serrage: ± 4%,

- Double échelle pour un réglage précis du couple
- Bouton de sécurité pour verrouillage du couple réglé
- Remise à zéro impérative lorsque la clé dynamométrique n'est pas utilisée

UNI EN ISO 6789

Livrée dans un coffret



**ENTRAÎNEMENT ROND
Ø 22 mm**



// 006740005 //674/C50 439,00 €

Nm	kgfm	Lbf.ft	L mm	kg
100÷500	10÷50	80÷400	786	3,4

// 006740008 //674/C80 469,00 €


Nm	kgfm	Lbf.ft	L mm	kg
160÷800	16÷80	120÷600	997	4,5

// 006740010 //674/C100 499,00 €

Nm	kgfm	Lbf.ft	L mm	kg
200÷1000	20÷100	150÷750	997	4,5

//622 3/4" 1"


Cliquets réversibles pour clé dynamométrique série 674 avec entraînement rond de Ø 22 mm



	■	L mm	LA mm		€
622 3/4	3/4"	110	56	006220019	115,00 €
622 1	1"	110	56	006220024	135,00 €

//644


Clés à fourches pour clé dynamométrique série 674 avec entraînement rond de 22 mm



	mm	L mm	LA mm	A mm		€
644 22	22	91	56	52	006440022	69,00 €
644 24	24	91	56	52	006440024	69,00 €
644 27	27	94	56	64	006440027	79,00 €
644 30	30	94	56	64	006440030	79,00 €
644 32	32	97	56	75,5	006440032	79,00 €
644 34	34	97	56	75,5	006440034	79,00 €
644 36	36	97	56	75,5	006440036	109,00 €
644 41	41	103,5	56	94	006440041	109,00 €
644 46	46	115,5	56	94	006440046	119,00 €

//654

Clés polygonales pour clé dynamométrique série 674 avec entraînement rond, Ø 22 mm



	mm	L mm	LA mm	A mm		€
654 22	22	98,5	56	38	006540022	69,00 €
654 24	24	98,5	56	38	006540024	69,00 €
654 27	27	102,75	56	46,5	006540027	79,00 €
654 30	30	102,75	56	46,5	006540030	79,00 €
654 32	32	106,5	56	55	006540032	79,00 €
654 34	34	106,5	56	55	006540034	79,00 €
654 36	36	106,5	56	55	006540036	109,00 €
654 41	41	115,5	56	72	006540041	109,00 €
654 46	46	115,5	56	72	006540046	119,00 €

//605E 1/4"

Clé dynamométrique à déclenchement avec cliquet réversible
Utilisable pour serrage à droite ou à gauche
Précision de serrage : ± 6%



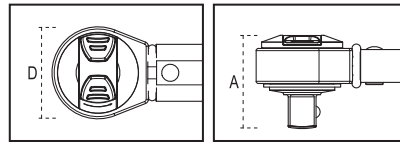
UNI EN 26789 ISO 6789

	Nm mm	kgfm	lbf.in	■	L (mm)	g		€
605E/5	1÷5	0,1÷0,5	10÷45	1/4"	190	180	006050105	135,00 €
605E/10	2÷10	0,2÷1,0	18÷90	1/4"	190	180	006050110	139,00 €

CE // 665 12" 3/8"

Clé dynamométrique mécanique à écran digital avec cliquet réversible, pour serrages à droite, précision de serrage ± 3 %

- Arrêt automatique après 10 secondes sous le seuil du couple minimum
- L'écran d'affichage reste éclairé avec la valeur de couple programmé
- Lecture du couple avec chiffre décimal
- Alimentation avec 1 pile de 3 V (comprise)



UNI EN 26789 ISO 6789

RÉGLAGE DIGITAL RAPIDE ET PRÉCIS DU COUPLE

006650100 665/SW 19,00 €



Boîtier d'étalonnage

- Ce boîtier permet l'étalonnage des clés dynamométriques 665 avec l'aide des contrôleurs de couples 680 et 682, sans avoir à démonter la clé
- Doté de prise Micro USB pour permettre d'éventuelles mises à jour du logiciel



	Nm mm	■	D (mm)	A (mm)	L (mm)	g		€
665/6	10÷60	3/8	30	33	335	655	006650006	149,00 €
665/10	20÷100	3/8	30	33	375	725	006650010	155,00 €
665/10X	20÷100	1/2	30	37	375	725	006650011	155,00 €
665/20	40÷200	1/2	40	43	470	995	006650020	159,00 €
665/30	60÷330	1/2	40	43	590	1260	006650030	179,00 €

// 666N 12" 14" 3/8"

Clé dynamométrique à déclenchement avec cliquet réversible pour serrage à droite Précision de serrage: ± 3%

- Echelle plus grande de 60% pour garantir une meilleure visibilité et un réglage plus précis
- Vitesse de réglage du couple augmentée de 40%
- Matériau de la branche et verres résistants à toutes les substances chimiques utilisées dans le secteur automobile, dans l'industrie et dans l'aviation
- La couleur orange du joint torique indique que la clé est débloquée et que l'on peut procéder au réglage du couple



UNI EN 26789 ISO 6789

	Nm mm	kgfm	lbf.in	■	L (mm)	g		€
666N/2	5÷25	0,5÷2,5	4÷18	1/4"	220	300	006660002	195,00 €
666N/2X	5÷25	0,5÷2,5	4÷18	3/8"	220	300	006660003	199,00 €
666N/5	10÷50	1÷5	7÷37	3/8"	325	660	006660005	149,00 €
666N/10	20÷100	2÷10	15÷75	3/8"	367	730	006660010	155,00 €
666N/10X	20÷100	2÷10	15÷75	1/2"	367	800	006660011	155,00 €
666N/20	40÷200	4÷20	30÷150	1/2"	465	1010	006660020	159,00 €
666N/30	60÷300	6÷30	50÷220	1/2"	581	1380	006660030	179,00 €

// 677C 3/4"

Clé dynamométrique à cassure en coffret Utilisable pour serrages à droite et gauche Précision de serrage : ± 4%



UNI EN 26789 ISO 6789

	Nm mm	kgfm	lbf.in	■	L (mm)	kg		€
677/C50	100÷500	10÷50	70÷350	3/4"	915	5,2	006770606	599,00 €
677/C70	150÷700	15÷70	100÷500	3/4"	1140	6,2	006770611	629,00 €
677/C100	300÷1000	30÷100	200÷750	3/4"	1470	7,5	006770615	719,00 €

677/C100



UNI EN 26789 ISO 6789

006100025 **610/5** 12"
109,00 €

Clé dynamométrique à déclenchement avec cliquet réversible
Utilisable pour serrage à droite avec 5 valeurs prérégées
Précision de serrage : ± 4%

- Couples prérégés 90 - 100 - 110 - 120 - 130 Nm
- Tirer sur l'extrémité de la poignée pour débloquer la clé et sélectionner le couple de serrage souhaité
- Lorsque la clé n'est pas utilisée, régler le couple sur la valeur la plus basse de la fourchette de la clé dynamométrique



006100125 **610L/5** 12"
99,00 €

Clé dynamométrique à déclenchement avec levier en L
Utilisable pour serrage à droite avec 5 valeurs prérégées
Précision de serrage : ± 4%

- Couples prérégés 90 - 100 - 110 - 120 - 130 Nm



00610100 **601C**
119,00 €



Clé de réglage angulaire

- Pour effectuer des serrages de vis à des tensions prédéfinies à l'aide de la mesure de l'angle de torsion
- Muni d'avertisseur sonore (BUZZER) et indicateurs lumineux (LED) qui signalent l'approche et l'obtention de l'angle désiré
- Pour serrage à droite et gauche



- Précision angle : +/-2%
- Résolution : 0,1°
- Prérégage possible de 9 valeurs d'angle
- Mémoire 50 valeurs
- Fourni dans un étui
- Alimentation : 2 piles AAA (comprises)

005830931 **583/C31** 1/4"
239,00 €

Coffret métallique comprenant 1 tournevis dynamométrique, 8 douilles 6 pans, 20 embouts pour visseuses et 2 accessoires



TOURNEVIS DYNAMOMÉTRIQUE DE 1,2 À 6 Nm

270x120x45 mm

1,2 kg

	583/6	1.2 - 6 Nm
	900	4-5-5,5-6-7-8-9-10 mm
	860LP	0,6x4,5 - 1x5,5 - 1,2x6,5 mm
	860PH	PH1 - PH2 (x2) - PH3
	860PE	2-2,5-3-4-5 mm
	860TX	T9-T10-T15-T20-T25-T27-T30-T40
	882P/80	80 mm
	892/0	● 1/4 ■ 1/4

560/...

Multiplicateur de couple pour serrage à droite et gauche en coffret plastique rapport 3,8:1

- Pour multiplier la force de serrage et de desserrage
- A utiliser exclusivement avec des clés dynamométriques



□ 1/2"
■ 3/4"

005600030 **560/C3**
629,00 €

1500 Nm Max



□ 3/4"
■ 1"

005600038 **560/C3PLUS**
729,00 €

2700 Nm Max

011690273 **1169GBM/D3**
49,00 €



Jeu de 1 pince universelle, 1 pince à becs demi-ronds longs et 1 pince coupante, branches gainées confort bi-matériaux, finition industrielle



1082GBM
160 mm

1166GBM
160 mm

1150GBM
180 mm

011690014 **1169/D4**
65,00 €

Jeu de 1 pince multiprise entrepassée, 1 pince coupante diagonale, 1 pince universelle et 1 pince à becs demi-ronds longs



1048 250 mm

1082 160 mm

1150 180 mm

1166 160 mm

010310000 **1031/S4**
62,00 €

Jeu de 4 pinces pour circlips



1032 180 mm
⊙ 19 ÷ 60 mm

1034 170 mm
⊙ 19 ÷ 60 mm

1036 175 mm
● 19 ÷ 60 mm

1038 175 mm
● 19 ÷ 60 mm

010470240 **1047/240**
25,00 €

Pince multiprise entrepassée avec bouton de réglage

- Réglage rapide et précis en appuyant sur le bouton
- Aucune variation accidentelle du réglage
- Traitement thermique localisé sur les mâchoires



011500618 **1150HPC**
39,00 €

Pince universelle HYPERCUT à grande force de coupe avec tranchants en acier fritté M2

- L'embout décentré approche le centre vers le point de coupe en augmentant l'effet de levier.
- L'alignement parfait des becs et le profil affiné garantissent une prise sûre même dans des espaces très restreints.
- Le corps de la pince utilise l'acier fiable au molybdène travaillé thermiquement pour être flexible et résistant et garantir une prise sûre en toute condition.



Effort de coupe essai statique =	-73%
Durée de vie moyenne des pinces coupantes (test ISO 5744) =	+127%
Dureté des pinces coupantes en acier M2 =	65HRC

- FINITION CHROMÉE PERLÉE
- GRANDE FORCE DE COUPE

BREVETÉ

//1051



010510025 **1051**
39,00 €

Pince-étau à becs longs



L 255 mm ø Max 80 mm ☉ Max 70 mm ㄟ Max 50 mm

010510100 **1051L**
45,00 €

Pince-étau à becs longs
grande capacité



L 270 mm ø Max 110 mm ☉ Max 100 mm ㄟ Max 60 mm

010510140 **1051XL**
59,00 €

Pince-étau à becs extra-longues
très grande capacité

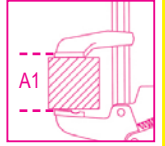


L 270 mm ø Max 140 mm ☉ Max 130 mm ㄟ Max 70 mm

//1059

Pince-étau serre-joints

NOUVEAU



	L1 mm	L mm	A1 mm		€
1059 160	160	255	120	010590016	39,00 €
1059 270	270	255	120	010590027	42,00 €

//1067

Pince-étau pour tubes,
mâchoires bloque-tube
articulées



	L mm	A1 max	A mm		€
1067 285	285	76	83	010670285	35,00 €
1067 380	380	89	110	010670380	39,00 €

010090060 **1009L/DP-S2**
42,00 €

Jeu de 2 pinces extra-longues
à becs demi-ronds striés
avec double articulation



L 340 mm

//1098

Tenaille type Russe



	L mm		€
1098/220	220	010980220	12,00 €
1098/250	250	010980250	16,00 €

011050255 **1105/C16T**
199,00 €

Assortiment de 15 emporte-
pièces, 3 à 30 mm,
et 1 poignée

1105 3-4-6-8-10-12-
14-16-18-20-22-
24-26-28-30 mm

1105T30

1,1 kg ☉ 240x210x60 mm



004120469 **412M/SP19**
75,00 €
 Éco-contribution 0,03 € Montant Total 75,03 €

Jeu de 19 forets taillés en acier HSS, AISI M2, rectifiés


- Centrage automatique
- Haute performance et précision de coupe
- Pour forer les alliages d'acier, de fonte et de métal en général

Ø 1÷10 x 0,5 mm

R ≤ 850 N/mm²
 HV t 820
 DIN 338



115x170x40 mm



004150440 **415C0/SP19A**
89,00 €

Jeu de 19 forets taillés en acier HSS-C0 5 %

- Pour percer l'acier INOX, les aciers alliés, la fonte, les aciers doux et les alliages légers

Ø 1÷10 x 0,5 mm

R ≤ 1400 N/mm²
 HV t 850÷920
 DIN 338



115x170x40 mm



004260210 **426HS/SP10**
175,00 €
 Éco-contribution 0,03 € Montant Total 175,03 €

Jeu de 10 fraises en HSS, foret de 6 mm

- 5 fraises grossière : pour alliages légers, cuivre, laiton et bronze.
- 5 fraises moyenne douce : pour acier et fonte.



110x150x40 mm

004110197 **411/K7**
39,00 €

Jeu de 7 forets multi-usage, pour couper tous les matériaux, rectifiés, avec déchargement en "U"

Avec plaquette aiguisée et géométrie innovante

Ø 3÷10 mm
 HVA~1650
 HRC~40÷50

160x98x18 mm



004250600 **425E/SP3**
149,00 €

Jeu de 3 forets coniques étagés en acier HSS-G avec affûtage plus efficace

Ø 4÷12 ; 4÷20 ;
 4÷30 mm
 R ≤ 800 N/mm²
 HV 820

110x150x40 mm



004380010 **438A**
89,00 €

Jeu de forets pour percer, fileter et aléser, en acier HSS

- M3-M4-M5-M6-M8-M10
- Avec poignée porte-embouts magnétique

110x150x40 mm



004460060 **446/C110**
459,00 €

Composition de tarauds à main et de filières rondes à pas gros et à pas fins en acier au chrome

435/0 444/1 436/1
 435/3 444/2



III	III	III	III
430 M mm	433 M mm	440/440A M mm	441/441A M mm
2x0,4	6x0,75 - 7x0,75	2x0,4	6x0,75 - 7x0,75
3x0,5	8x0,75 - 8x1	3x0,5	8x0,75 - 8x1
4x0,7	9x0,75 - 9x1	4x0,7	9x0,75 - 9x1
5x0,8	10x0,75 - 10x1	5x0,8	10x0,75 - 10x1
6x1	10x1,25 - 11x0,75	6x1	10x1,25 - 11x0,75
7x1	11x1 - 11x1,25	7x1	11x1 - 11x1,25
8x1,25	12x0,75 - 12x1	8x1,25	12x0,75 - 12x1
9x1,25	12x1,25 - 12x1,5	9x1,25	12x1,25 - 12x1,5
10x1,5	14x1 - 14x1,25	10x1,5	14x1 - 14x1,25
11x1,5	14x1,5 - 16x1	11x1,5	14x1,5 - 16x1
12x1,75	16x1,5 - 18x1,5	12x1,75	16x1,5 - 18x1,5
14x2		14x2	
16x2		16x2	

500x337x60 mm

004380214 **438/SP14**
95,00 €

Jeu de 7 tarauds machine, filetage métrique ISO, pas gros, et 7 forets pour pré-percer, hélicoïdaux cylindriques rectifiés, en HSS

M3-M4-M5-M6-
 M8-M10-M12
 Ø 2,5-3,3-4,2-5-
 6,8-8,5-10,2 mm



170x115x40 mm

004370550 **437U/09**
229,00 €

Kit pour la restauration des filetages endommagés
 M5X0,8 - M6X1,0 - M8X1,25 -
 M10X1,5 - M12X1,75



370x230x55 mm

004370003 **437P**
35,00 €

Peigne / Lime pour la restauration des filetages interne et externe, droite et gauche
 P 0,80÷3,00 mm



L 230 mm

004370029 **437K/9**
69,00 €

Kit de réparation pour filetages mâles et femelles, vis fixation roues

• Permet de rétablir et de raviver le filetage original

Compris dans le kit :

- tarauds:
 M12x1,25 - M12x1,5 -
 M12x1,75 - M14x1,5
- filières :
 M12x1,25 - M12x1,5 -
 M14x1,5



mm

12 - 24

161x123x50 mm

004370030 **437K/10**
93,00 €

Kit de réparation des filetages endommagés des capteurs oxygène M18x1,5

Compris dans le kit :

- 1 aléuse pilote M18
- 1 taraud M18x1,5
- 1 taraud M20x1,5
- 5 filetages d'apport M18x1,5
- 1 outil de manœuvre pour filetages d'apport



mm

13 - 27

190x105x40 mm

004370133 **437K/33**
199,00 €

Kit de réparation pour filetages endommagés de bougies de préchauffage

Filetages d'apport :
 M8x1,0 - M10x1,0 -
 M10x1,25 - M12x1,25
 Tarauds :
 M8x1,0 - M10x1,0 -
 M10x1,25 - M12x1,0 -
 M12x1,25 - M14x1,25



210x150x50 mm

004370032 **437K/12**
69,00 €

Kit de réparation filetages arbres de roues

• Permet de rétablir et de raviver le filetage original

Compris dans le kit:

- dimensions métriques :
 M16x1,0 - M16x1,5 -
 M20x1,0 - M20x1,5 -
 M22x1,5 - M24x1,5 -
 M24x2,0 - M27x2,0
- dimensions en pouces :
 3/4x16 - 3/4x20 -
 13/16x20 - 27/32x20



mm

32 - 35

220x118x52 mm

NOUVEAU L'EXTRACTEUR 1517C

fonctionne avec serrage automatique des griffes grâce au ressort monté sur la traverse.

Cette caractéristique facilite le positionnement et le verrouillage de l'extracteur sur la pièce à extraire.

Une fois positionnées, les griffes peuvent être verrouillées à l'aide d'une goupille de sécurité.

Le porte-mors du 1517C dispose de 4 emplacements permettant d'utiliser l'extracteur soit avec 2 griffes, pour un travail plus facile et plus rapide, soit avec 3 griffes pour un plus grand confort de travail.

La goupille de sécurité positionnée en tête de la vis casse lorsque le couple maximum autorisé est dépassé, protégeant ainsi l'extracteur des surcharges.

//1517C

Extracteurs polyvalents et modulables à deux ou trois griffes autobloquantes

- Pour une utilisation avec 2 ou 3 griffes
- Ouverture des griffes simultanément
- Effet autobloquant
- Ressort qui pousse continuellement sur les mâchoires
- Avec goupille de sécurité pour éviter le surserrage.



NOUVEAU

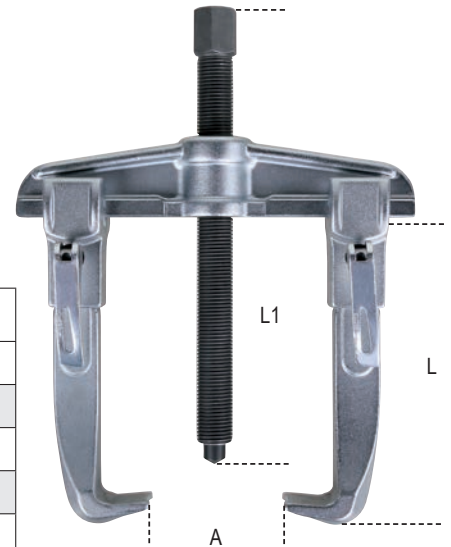

	A min+Max mm	L mm	L1 mm	● mm		€
1517C/0	12÷140	145	250	18	015170500	129,00 €
1517C/1	20÷180	200	300	18	015170501	159,00 €
1517C/2	30÷280	270	300	18	015170502	189,00 €

//1502

Extracteurs universels à deux griffes équipés d'un système de verrouillage rapide

- Pour usage interne et externe
- Les griffes peuvent être déplacées le long de la traverse
- Les griffes sont verrouillées au moyen d'un mécanisme permettant le déverrouillage rapide

VERROUILLAGE RAPIDE





	A min+Max mm	A1 min+Max mm	L mm	L1 mm	● mm		€
1502/0	40÷90	80÷130	100	166	17	015020000	72,00 €
1502/1	50÷130	90÷170	100	166	17	015020001	79,00 €
1502/2	65÷150	115÷210	150	247	22	015020002	125,00 €
1502/3	65÷190	125÷260	150	247	22	015020003	139,00 €
1502/4	70÷235	170÷335	200	321	27	015020004	239,00 €

//1519

Extracteurs universels à trois pieds avec système de verrouillage rapides des griffes

- Pour usage interne et externe
- Les griffes peuvent être déplacées le long de la traverse
- Les griffes sont verrouillées au moyen d'un mécanisme permettant le déverrouillage rapide


VERROUILLAGE RAPIDE



	A min+Max mm	A1 min+Max mm	L mm	L1 mm	● mm		€
1519/0	40÷90	80÷130	100	166	17	015190000	99,00 €
1519/1	50÷130	90÷170	100	166	17	015190001	109,00 €
1519/2	65÷150	115÷210	150	247	22	015190002	149,00 €
1519/3	65÷190	125÷260	150	247	22	015190003	159,00 €

// 1500N

Extracteur universel
à 2 griffes coulissantes



	A min÷ max (mm)	L mm	kg	015000600	€
1500N/0	18÷65	70	0,4	015000600	39,00 €
1500N/1	23÷70	100	0,7	015000601	40,00 €
1500N/2	23÷100	100	0,8	015000602	42,00 €
1500N/3	35÷140	150	2,2	015000603	75,00 €
1500N/4	35÷190	150	2,4	015000604	89,00 €

// 015450011 1545/C5M 309,00 €

Coffret d'extracteur 1542/1
avec 5 extracteurs à pinces
à prise intérieure 1544
en coffret métallique



	A mm	C mm
1544/1	9÷12	0,80
1544/2	13÷17	1,15
1544/3	16÷21	1,70
1544/4	20÷25	1,65
1544/5	25÷30	2,00



265x180x45 mm

// 014300105 1430/S5 19,00 €

Jeu de 5 extracteurs
de goujons cassés
en acier allié

1430/1-1430/2-1430/3
1430/4-1430/5



110x150x40 mm

// 015050300 1505/C5 99,00 €

Kit pour extraction essuie-glace

Le kit comprend :

1 extracteur à 2 griffes Ø 25÷40 mm

4 demi-lunes Ø 25 mm, Ø 30 mm, Ø 35 mm, Ø 41 mm



1,2 kg 320x150x60 mm

// 015280000 1528 129,00 €

Extracteur autoserrant
pour disques frein



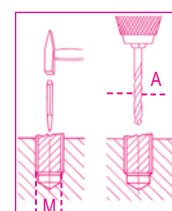
480x240x60 mm



A min÷Max mm	Ø mm
170÷380	19

// 014310005 1431/C5 22,00 €

Extracteurs coniques
pour vis et goujons brisés
Insertion à percussion



	M (mm)	A (mm)
1431/C5	6÷18	3÷9



//1370F

Marteau de mécanicien tête rivoir,
manche en hickory

UNI 7778 DIN 1041

	g	g		€
1370F/24	280	312	013700424	7,50 €
1370F/26	310	410	013700426	8,00 €
1370F/28	400	429	013700428	8,50 €
1370F/30	450	487	013700430	9,00 €
1370F/32	550	600	013700432	10,00 €
1370F/36	720	757	013700436	12,00 €
1370F/40	1065	1125	013700440	14,00 €
1370F/42	1080	1137	013700442	16,00 €
1370F/50	1760	1850	013700450	18,50 €
1370F/60	2585	2675	013700460	23,00 €



//1370FT

Marteau de mécanicien tête rivoir,
manche en fibre

UNI 7778 DIN 1041

	g	g		€
1370FT/28	530	530	013700528	10,50 €
1370FT/30	625	625	013700530	12,00 €
1370FT/32	750	750	013700532	13,00 €
1370FT/36	930	930	013700536	15,00 €
1370FT/40	1150	1170	013700540	18,00 €
1370FT/42	1250	1250	013700542	19,00 €
1370FT/50	2100	2105	013700550	23,00 €
1370FT/60	2750	2770	013700560	29,00 €



//1380T

Massette, manche en fibre

	g	kg		€
1380T/800	800	0,9	013800308	21,00 €
1380T/1000	1000	1,2	013800310	22,00 €
1380T/1250	1250	1,4	013800312	23,00 €
1380T/1500	1500	1,7	013800315	24,00 €



// 000310420 31BM/D6

65,00 €

Jeu de 6 chasse-goupilles
gainés confort

Ø 2-3-4-5-6-8 mm

// 000320160 32AU

39,00 €

Pointeau automatique



Ø 3 mm



L 150 mm



//1390

Maillet à embouts nylon,
manche en bois

UNI 7784

	Ø mm	g		€
1390/22	22	134	013900022	12,50 €
1390/28	28	230	013900028	15,00 €
1390/35	35	365	013900035	20,00 €
1390/45	45	698	013900045	30,00 €
1390/60	60	1462	013900060	49,00 €



//1392

Maillet sans rebond à poignée
surmoulée grand confort,
manche en acier

UNI 7778 DIN 1041

	g	g		€
1392/30	300	439	013920030	29,00 €
1392/35	500	669	013920035	32,00 €
1392/40	800	949	013920040	35,00 €
1392/50	1000	1180	013920050	42,00 €
1392/60	1500	1722	013920060	65,00 €

016970030 **1697 30**
179,00 € IP55

Niveau laser croisé, 30 metres, faisceau vert, avec base magnétique et support mural, en coffret

SPÉCIFICATIONS TECHNIQUES:

- croix auto-nivelante
- la fonction d'auto-nivellement peut être désactivée pour une utilisation manuelle
- diode laser 515 Nm, classe 2
- plage de travail: 30 m
- précision : ± 1 mm à 5 m
- plage d'auto-nivellement : 3° ± 0,5°
- corps en ABS et caoutchouc antidérapant
- Lecteur femelle 1/4 »
- 2 pilesXA
- autonomie de la batterie: 4 heures



NOUVEAU

320x230x90 mm



BASE:

- 1 base magnétique pour usage individuel et combiné, entraînement mâle 1/4 »
- 1 support de serrage réglable pour plusieurs profilés en bois et en métal (à utiliser en combinaison avec une base magnétique)
- alignement horizontal et vertical rapide à un angle de 90°

016930020 **1693 20**
79,00 €

Télemètre 20 mètres

MESURES :

- mesure de distance simple
- mesure continue ou mesurage minimum

Arrêt automatique

Étui souple en toile (inclus)

Durée batterie : jusqu'à 4.000 mesurages

DONNÉES TECHNIQUES

Champ de mesure :


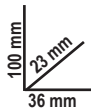
de 0,05 à 20m (de 0.2in à 66ft)

Sélection échelle : m, in, ft

Précision : ±1,5 mm (± 0.06 in)

Classe Laser : 2

Batteries : AAA 2 x 1.5V



016930080 **1693M 80**
119,00 €

Télemètre laser multifonction, 80 m

MESURES :

- mesure de distance simple
- mesure continue ou mesurage minimum

FONCTIONS :

- addition/soustraction
- mesure de la zone
- mesure du volume
- Mesure indirecte (mesure de Pythagore)
- Mesure de l'inclinaison

Arrêt automatique

Étui souple en toile (inclus)

Durée batterie : jusqu'à 4.000 mesurages

DONNÉES TECHNIQUES

Champ de mesure : de 0,05 à 80 m (de 0,2 pouces à 229 pieds)

Sélection échelle : m, pouces, pieds

Précision : ±1,5 mm (± 0,06 pouces)

Classe Laser : 2

Mémorisation mesures : 99

Batteries : AAA 2 x 1,5 V

1691BM

Mètre à ruban boîtier ABS antichoc bi-matériaux, ruban en acier. Classe de précision : II

	L m	S m		€
1691BM/5	3	16	016910205	8,50 €
1691BM/8	5	19	016910208	11,50 €
1691BM/10	8	25	016910210	15,00 €




PROFESSIONNEL

//1650

Pied à coulisse en acier inoxydable trempé dans un étui en cuir

- Précision au 1/20e
- Blocage à ressort

DIN 862
UNI EN ISO 13385-1



A MAX 150 mm L 225 mm
016500001 **1650/150**
39,00 €

A MAX 200 mm L 290 mm
016500002 **1650/200**
52,00 €

//1651DGT

Pied à coulisse à affichage digital en acier inoxydable trempé dans un étui plastique

- Précision au 1/100
- Blocage à vis de la coulisse
- Conversion mm/pouces

DIN 862
UNI EN ISO 13385-1



A MAX 150 mm L 225 mm
016510111 **1651DGT/150**
59,00 €

A MAX 200 mm L 285 mm
016510112 **1651DGT/200**
89,00 €

//017060011 1706DGT

Jauge de profondeur digitale pour le contrôle d'usure des pneus



//016850110 1685/C7

Coffret de 7 outils de métrologie
(art. 1650, 1658/25, 1670, 1680C, 1682, 1688BC)



320x210x37 mm



//363

Clé serre-tubes modèle américain en alliages légers

	L m	Ø (")	Ø (mm)		€
363 350	350	2" gas	60	003630035	42,00 €
363 450	450	2 1/2" gas	76	003630045	62,00 €
363 600	600	3" gas	90	003630060	95,00 €
363 900	900	5" gas	140	003630090	169,00 €

//003320001 332

Mini coupe-tubes pour tubes cuivre et alliages légers



Ø 3÷16 mm
1/8"÷5/8"

//003360001 336

Coupe-tubes à avance télescopique rapide pour cuivre et alliages légers



Ø 3÷16 mm
1/8"÷5/8"

//003420030 342

Coupe-tubes PVC à cliquet pour tubes plastiques



Ø 0÷42 mm
1"5/8

IPX4

018600255 **1860RG**
39,00 €

Équerre magnétique réglable 30°÷270°

- Idéal pour positionner vos pièces avant de souder
- 15 kg de force magnétique
- Clé 6 pans fournie pour blocage réglage angle, embout fourni pour blocage réglage à 30°-45°-90°/270°-180°
- Avec orifice hexagonal pour faciliter le détachement de l'aimant du métal



30°÷270°

15 KG



018600290 **1860EI**
22,00 €

Équerre magnétique 90°, pour angles internes et externes

- Idéal pour positionner vos pièces avant de souder
- 18 kg de force magnétique
- Avec ébavurage pour angles de 30 et 60° et orifice hexagonal pour faciliter le détachement de l'aimant du métal



90°
 18 KG

018270100 **1827/K**
129,00 €

Fer à souder au gaz avec 7 accessoires en coffret avec plateau en mousse compacte

- Puissance : de 30 Watts jusqu'à 125 Watts
- Température de la panne réglable de 250 °C jusqu'à 500 °C
- Régulateur du flux de gaz
- Temps de réchauffement : 15 secondes après l'allumage
- Réservoir contenant assez de gaz pour 120 minutes d'utilisation en continu
- Réservoir transparent permettant de surveiller le niveau du gaz
- Rechargeable avec du gaz butane




018600210 **1860SQ**
55,00 €

Équerre magnétique 45°/90°

- Idéale pour positionner vos pièces avant de souder
- 25 kg de force magnétique
- Sans pile, effet marche/arrêt obtenu avec l'inclinaison des aimants internes
- L'interrupteur enclenché en position arrêt permet de démagnétiser l'aimant et de se débarrasser des limailles de fer

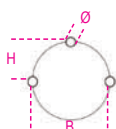


25 KG 45°/90°



1599F

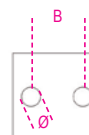
Étau parallèle d'établi avec plan et glissières trempés




	L mm	BxH mm	Ø mm	A MAX mm		€
1599F 100	100	92x46	11	125	015990100	199,00 €
1599F 125	125	108x54	13	150	015990125	259,00 €
1599F 150	150	125x62	13	200	015990150	359,00 €
1599F 175	125	140x70	15	230	015990175	489,00 €

1599P

Étau parallèle d'établi



	L mm	B mm	Ø mm	A MAX mm		€
1599P 100	100	92	11	111	015990000	169,00 €
1599P 125	125	108	13	130	015990025	189,00 €
1599P 150	150	130	15	170	015990050	269,00 €



070430001 **7043**
85,00 €

Masque LCD à obscurcissement automatique, pour soudage à l'électrode, MIG/MAG, TIG et plasma. Alimentation par cellules solaires.

- Champ de vision 92x43 mm
- Tonalité d'obscurcissement DIN 9-13 avec réglage externe
- Protection UV/IR
- Temps d'obscurcissement 1/1000 s
- Temps d'éclaircissement 0.1-1.0 s
- Retard de l'obscurcissement réglable
- Mise en marche et arrêt automatiques
- Fonction de meulage
- Forme optimisée pour faciliter la respiration lorsque la visière est abaissée



//1719BMA...

Jeu de 5 limes, avec manche, en étui

DEMI-DOUCES



- R
- ▷ M
- ▮ P
- ▲ T
- Q

	L mm	L"		€
1719BMA8/B5	200	8	017190297	55,00 €
1719BMA10/B5	250	10	017190298	65,00 €

//1719BMD...

Jeu de 5 limes, avec manche, en étui

GROSSIÈRES

	L mm	L"		€
1719BMD8/B5	200	8	017190303	52,00 €
1719BMD10/B5	250	10	017190305	57,00 €

//1712/E

Doigt magnétique flexible
 F = force magnétique



	L m	F kg		€
1712E/1	420	0,5	017120011	19,00 €
1712E/2	530	1,8	017120012	25,00 €

017600020 **1760/RMS**
199,00 €

Multimètre digital industriel précis et solide, dans un étui protecteur moulé de 6 mm, avec caoutchouc externe antidérapant et antichoc

RÉSISTE À UNE CHUTE DE 2 m DE HAUT



	Plage de mesure	Précision de base
Tension AC/DC	110mV - 600V ±0.8%	- ±2% rdg
Courant AC/DC	110µA - 10A ±1.5%	- ±2% rdg
Résistance	110Ω - 40MΩ ±1.2%	- ±2.5% rdg
Capacité	11nF - 40mF ±5%	- ±10% rdg (jusqu'à 11mF)
Fréquence	1100Hz - 110 MHz ±1.2%	- ±1.5% rdg
Température	-32°C - +1000°C ±3%	- ±5% rdg
Test diodes	3V dc ±10% rdg	
Test continuité	<30 Ω	

- Étanchéité à l'eau IP67
 - Entrées protégées
- Sélection automatique d'échelle
 - Afficheur grandes dimensions avec rétroéclairage bleu
- Sonde de température de type K (fournie)
 - Extinction automatique
- Base en caoutchouc porte-terminal pour un plus grand confort d'utilisation
- Pointes à double isolation 1000V, longueur 1 m
 - Fourni avec étui souple
 - CAT IV 600V/ CAT III 1000V
 - Valeur efficace vraie TRUE RMS



018520175 **1852R1750**
769,00 €

Coffret pistolet à chaleur par induction

- Chauffe et débloque les boulons, les écrous, les moyeux et les roulements particulièrement grippés sans utiliser de flammes
- Permet de chauffer tout type de métal ferromagnétique

TRÈS HAUTE SÉCURITÉ SANS FLAMMES



4,5 kg 480x370x130 mm



Données techniques :

- tension d'entrée : 230V AC, 50/60 Hz
- courant d'entrée : max. 7,5 A
- puissance : max. 1.75 kW

AVANTAGES

- 1 Économie de temps : chauffe rapide et grande précision
- 2 Sécurité anti-incendie : ne génère pas de flammes, sécurité maximum pour l'opérateur
- 3 Pratique : utilisable avec une seule main et les serpentins sont facilement interchangeables

DOMAINES D'APPLICATION

- Automotive
- Maintenance industrielle
- Industrie aéronautique
- Industrie navale
- Industrie pétrochimique

Pièces fournies :

- (1) 2 serpentins avant avec diamètres de 19 et 26 mm pour le déblocage des écrous
- (3) Un serpentin flexible de 800 mm de longueur
- (2) Un serpentin plat pour réchauffer les surfaces

011490010 **1149F**
12,00 €

Pince à dénuder frontale autoréglable, avec dispositif de coupe



0,2÷6 mm²

011480300 **1148P**
32,00 €

Pince à dénuder automatique



0,2÷6 mm²

011440050 **1144L**
22,00 €

Dénudeur avec lame réglable pour coupes transversales et longitudinales avec lame rétractable lisse et à crochet



Ø 4÷28 mm



1740B

Pince à riveter compacte gros effort

- Rapport de levier optimisé assurant une meilleure compacité et un plus grand confort d'utilisation.
- Tête réglable pour tirer le rivet avec 2 à 5 mouvements des bras.

2,4÷4,8 mm acier

017400280 **1740B 280**
45,00 €

2,4÷6,4 mm acier

017400330 **1740B 330**
54,00 €



L 330 mm

3 GRIFFES : MEILLEURE PRISE DU RIVET



AVEC RÉSERVOIR PORTE-TIGES

017410450 **1741U**
35,00 €

Pince à riveter ultra compacte avec réglage de l'effort, avec 4 embouts



3 GRIFFES : MEILLEURE PRISE DU RIVET



L 200 mm

017410000 **1741B**
29,00 €

Pince à riveter avec 4 embouts



L 250 mm



017490010 **1749A**
29,00 €

Pistolet à silicone
 modèle professionnel,
 tube en aluminium

017490005 **1749AC**
25,00 €

Pistolet à haute poussée
 pour scellants chimiques



017500500 **1750**
26,00 €

Pompe à graisse à levier, 500 cc



550 BAR

018700220 **1870I**
169,00 €

Aspirateur pour eaux et poussières,
 20 l, cuve en acier inoxydable

CARACTÉRISTIQUES TECHNIQUES

- moteur de by-pass mono-étagé
- tension : 230/240 V
- fréquence : 50/60 Hz
- puissance max. : 1200 W
- débit d'air : 58 l/sec.
- pression d'aspiration max. : 190 mbar
- capacité maximale de la cuve: 20 l, en acier inoxydable
- émissions acoustiques : <70 dB(A)
- longueur du câble: 5 m



ACCESSOIRES STANDARD Ø 36 mm

- 1 tuyau ondulé avec poignée ergonomique et évent
- 2 tubes d'extension rigides
 - 1 brosse multifonctions pour sols et fluides
- buse fente longue et plate
 - 1 sac en papier

SYSTÈMES DE FILTRAGE

- 1 cartouche de filtre à air de surface 1900 cm² - 12 µm nom.
- 1 filtre mousse PPI 45/PPI 30



NOUVEAU

018700020 **1870**
129,00 €

Aspirateur 20 litres
 pour eaux et poussières

CARACTÉRISTIQUES TECHNIQUES

- moteur by-pass mono-étagé
- tension 230/240 V
- fréquence 50/60 Hz
- puissance maxi 1200 W
- débit d'air l/sec. 58
- dépression maxi 190 mbar
- volume de la cuve : 20 l en plastique antistatique
- niveau sonore <70 dB(A)
- longueur câble 5 m
- chariot porte-accessoires



ACCESSOIRES FOURNIS Ø 36 mm

- 1 flexible aspiration 1,5 m
 - 2 tubes aspiration rigides en plastique
 - 1 brosse multifonctions eau et poussières
 - 1 buse fente longue et plate
- SYSTÈMES FILTRANTS**
- 1 filtre cartouche de filtre à air de surface 1900 cm² - 12 microns nom.
 - 1 filtre mousse PPI 45/PPI 30



Sac non inclus



ROUES ANTI-TRACE

017420005 **1742/C4**
179,00 €

Pince à riveter 1742
 avec composition
 de 400 embouts filetés en acier

2,9 kg 415x155x60 mm



017670020 **1767PMC**
14,00 €

Bac de rangement
 magnétique rond



1833...
 Torche LED à haute luminosité,
 en aluminium anodisé renforcé

- Cône lumineux réglable
- 2 intensités lumineuses



Durée 10.0 h - L 150 mm
 018330002 **1833 S**
25,00 €



Durée 7.5 h - L 162 mm
 018330003 **1833 M**
32,00 €



Durée 8.5 h - L 196 mm
 018330004 **1833 L**
49,00 €



Durée 22 h - L 300 mm
 018330005 **1833 XL**
59,00 €



018330001 **1833 XS/2**
15,00 €

Torche LED d'inspection,
 en aluminium anodisé renforcé

- Cône lumineux réglable



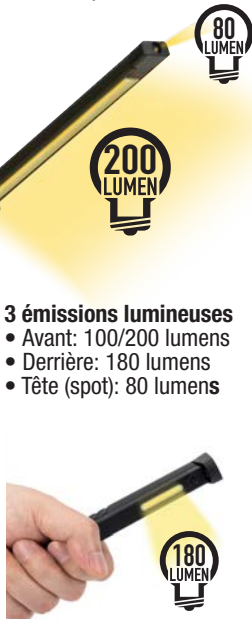
Durée 10.0 h - L 133 mm



018380221 **1838SLIM**
53,00 €

Lampe fine articulée
 rechargeable à 3 LEDs

- Base magnétique
- Temps de recharge : 2.5h
- Autonomie : 2-4h/ spot 3h




- 3 émissions lumineuses
- Avant: 100/200 lumens
 - Derrière: 180 lumens
 - Tête (spot): 80 lumens

018370060 **1837F/USB**
89,00 €

Lampe rechargeable magnétique
 articulée à LEDs haute luminosité,
 en aluminium anodisé renforcé,
 jusqu'à 600 Lumens

- Cône lumineux réglable
- 2 intensités lumineuses
- Durée 10.0 h
- Recharge avec coupleur USB-C
- IP66



018380400 **1838AM**

69,00 €



NOUVEAU

Lampe d'inspection LED rechargeable, avec double émission de lumière, articulée, peut être tournée à 180°, avec base magnétique pivotante et crochet

- double émission lumineuse :
 - avant: LED COB, 60-700 lumens, peut être ajusté grâce à un variateur
 - spot (tête): LED SMD, 120 lumens, interrupteur ON-OFF
- avec port USB-C
- batterie Li-ion rechargeable 3.6V 2600mAh
- fourni avec chargeur 100-240V / 50-60Hz
- temps de charge: 4h
- autonomie de la batterie: front: 2.5-16h / spot (tête): 10h
- Indicateur de niveau de batterie à 3 LED
- articulé, peut être tourné de 180° (± 90° par rapport à l'axe)
- base magnétique (avec aimant en néodyme), peut être tournée de 90°
- crochet de base pivotant



L 405 mm



018380122 **1838S**

59,00 €



Lampe articulée rechargeable à LED

- Orientable à 180°
- Corps en caoutchouc antidérapant
- Double crochet orientable
- Base et arrière magnétique pour une meilleure orientabilité
- Fournie avec chargeur 100-240V / 50-60Hz
- Temps de recharge : 4h
- Autonomie : 2-7.5 h

2 émissions lumineuses

- Avant: 150/300/700 lumens
- Tête (spot): 200 lumens




018380010 **1838COB**

49,00 €



Lampe rechargeable compacte à LED très haute luminosité

- Batterie au lithium polymère
- Corps compact en caoutchouc antidérapant
- Crochet orientable
- Avec chargeur 100-240Vac / 50-60Hz
- 100 / 200 lumens - Spot 75 lumen
- Autonomie : 6 / 3 heures
- Temps de recharge: 2h30
- IP65



018360050 **1836A**

37,00 €



Lampe frontale à LED, à double intensité lumineuse et avec capteur ON/OFF sans fil

- 120/65 lumen
- Piles : 3xAAA fournies
- IP54



14/7 h

018380111 **1838/11LED**

99,00 €



Lampe rechargeable à LEDs très haute luminosité. Batterie au lithium polymère

- Corps compact en caoutchouc antidérapant
- Avec station de recharge 110-230Vac/50-60Hz



AVEC LED EN TÊTE POUR ÉCLAIRAGE MULTIDIRECTIONNEL



PROTECTION FRONTALE FACILE À REMPLACER



CROCHET ORIENTABLE

018370500 **1837S**
35,00 €

Trépied télescopique pour support spots de chantier

- En métal
- Hauteur variable 70÷170 cm



COMPATIBLE AVEC 1837C, 1837M ET 1838FLASH



L 170 mm

018370450 **1837M**
179,00 €

Spot rechargeable à LED COLOUR MATCH, pour contrôle couleur, haut indice de rendu de couleur (IRC 96+), jusqu'à 2.000 lumens

- 3 intensités lumineuses : 00/1.000/2.000Lumen
- CRI (indice de rendu de couleur) : 96+
- CCT (température couleur) : 2700K/ 3500K/ 4500K/ 5500K/ 6500K
- charge batterie :
 - input : 100-240V AC - 50/60Hz ;
 - output : 15V 1.5A
- connecteur de recharge à décrochage rapide
- temps de recharge : 3.5 heures
- durée : 8/4/2 h
- indicateur de charge
- touche à LED indicateur de température couleur
- touche à led indicateur d'intensité lumineuse
- orientable à 180°
- IP65
- IK07



220x225x70 mm



96 CRI+

018380270 **1838E**
109,00 €

Lampe LED rechargeable sous capot

- Triple émission de lumière: 500/1000/2000 lumens
- orientable à 360°
- réglable en longueur: 116 ÷ 188 cm
- corps en aluminium
- crochets en caoutchouc antidérapants
- port de charge en USB-C
- fourni avec chargeur de batterie entrée: 100-240V ~ 50 / 60Hz sortie: DC 5V - 2000 mA
- Autonomie: 3-9 h



- 2 modes de charge:**
- charge via le port USB de la lampe
 - charge via le port USB de la batterie interne



NOUVEAU

1837C

Spot rechargeable à LED de chantier

- 3 intensités lumineuses
- charge batterie :
 - input: 100-240 V AC - 50/60Hz ;
 - output: 15V 1,5 A
- temps de recharge : 4 heures
- indicateur de charge à 3 LED
- orientable à 180°
- IP65
- IK07



500/1000/2100 lumen
018370210 **1837C/2100**
109,00 €



220x225x70 mm

1100/2200/4300 lumen
018370430 **1837C/4300**
169,00 €



266x236,6x59 mm

018380300 **1838FLASH**
175,00 €




Spot rechargeable compact, étudié pour offrir le meilleur éclairage possible

- LEDs haute luminosité
- Robuste et grande longévité
- Batterie au lithium polymère 7,4 V 4000 mAh
- IP65



ÉCLAIRAGE PUISSANT ET TOUJOURS OPÉRATIONNEL :

avec une capacité d'éclairage maximum de 720 lumens et pouvant être utilisé avec sa batterie ou avec son câble d'alimentation 12V ou 220V

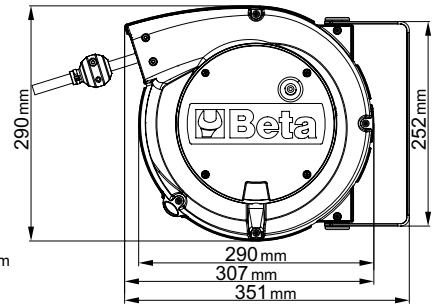
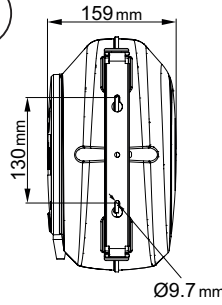


85x100x155 mm

NOUVEAU LA NOUVELLE GAMME D'ENROULEURS

La nouvelle gamme variée et complète d'enrouleurs Beta a été conçue et développée dans le but de satisfaire toutes les exigences des professionnels. Equipée de ressorts haute résistance qui permettent une longévité remarquable et un confort d'utilisation inégalé. Caissons en polypropylène épais, pour une résistance optimale aux chocs.

Dispositif sur rack permettant l'arrêt automatique du rembobinage du câble, il est facile à désactiver, pour permettre une traction continue. Chaque enrouleur est équipé d'un support mural pivotant à 180° ainsi que d'un support supplémentaire permettant la connexion et la déconnexion rapide de celui-ci.



018420821 **1842 15-H05/LED**
199,00 €

Enrouleur de câble automatique avec lampe d'inspection LED, 100-240Vac

- avec transformateur de sécurité 230/12V
- Câble H05VV-F 2x1,0 mm²



018440315 **1844 15-H05**
129,00 €

Enrouleur de câble automatique avec 3Gx1.5 mm² câble

- câble 3Gx1,5 mm²
- avec interrupteur de protection thermique
- puissance max. (enroulé): 1500W (230V-20 °C)
- puissance max. (déroulé): 2500W (230V-20 °C)



018440316 **1844 15-H05/SCK**
149,00 €

Enrouleur de câble automatique avec 3Gx1.5 mm² câble avec prise de type SCHUKO


- câble 3Gx1,5 mm²
- avec interrupteur de protection thermique
- puissance max. (enroulé): 1500W (230V-20 °C)
- puissance max. (déroulé): 2500W (230V-20 °C)

1000 V OUTILS ISOLES

012730851 **1273MQ/D6**
42,00 €

Jeu de 6 tournevis isolés

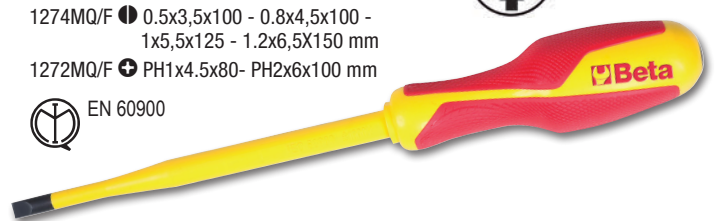
- 1274MQ 3x100-4x100-5,5x125 mm
1272MQ PH0x60-PH1x80-PH2x100 mm



012730606 **1273MQF/D6**
45,00 €

Jeu de 6 tournevis slim isolés

- 1274MQ/F 0.5x3,5x100 - 0.8x4,5x100 - 1x5,5x125 - 1.2x6,5x150 mm
1272MQ/F PH1x4.5x80 - PH2x6x100 mm



011690143 **1169MQ/D2**
55,00 €

Jeu de 1 pince universelle et 1 pince coupante diagonale isolées



1150MQ 180 mm




1082MQ 160 mm

019960005 **1996MQ/T**
65,00 €

Bâche isolante

DIN EN 61112



500 mm

500 mm

017600025 **1760/OHM** **539,00 €**

Multimètre/mégohmmètre pour test isolation à haute tension. Lecture à valeur efficace TRUE RMS



CAT. IV 600V
CAT. III 1000V

	Plage de mesure	Précision de base
Tension AC/DC:	50mV - 1000V	±0.06% - ±0.1% rdg
Courant AC/DC:	0.01µA - 10A	±0.5% - ±1% rdg
Résistance:	0.01Ω - 50MΩ	±0.2% - ±2% rdg
Meg OHM:	0.01 - 5000MΩ	±4% rdg. max current 1mA
Capacité:	5nF - 10mF	±1.5% - ±3% rdg
Fréquence:	50Hz - 100 MHz	±0.02% - ±0.1% rdg
Température:	-50°C - +1350°C	±0.5% rdg
Test diodes:	3V dc	
Test continuité:	<30 Ω	

021150332 **2115PL-MQ32** **699,00 €**

Composition de 32 outils isolés pour autos hybrides, en boîte à outils en matière plastique, avec plateau en mousse compacte



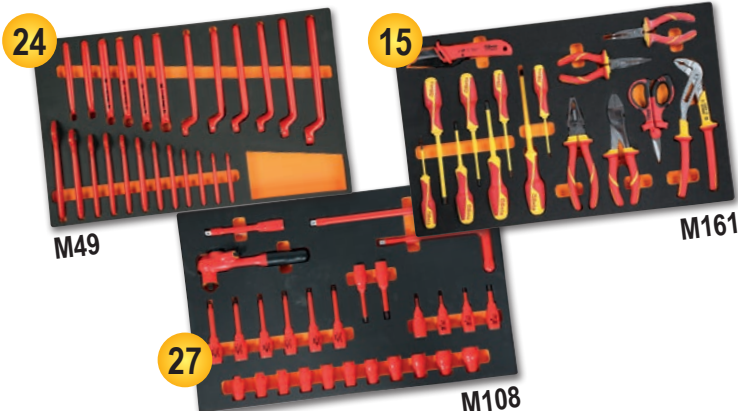
Quantité/Description	Réf. Beta
1 cliquet réversible 1/2"	920MQ/55A
2 clés polygonales contre-coudées 10-12 mm	89MQ
1 poignée porte-embouts magnétique isolée 1/4"	850MQ
10 coffret de 11 pièces (10 embouts et 1 porte-embouts magnétique)	860TX/A10
○ T7-T8-T9-T10-T15-T20-T25-T27-T30-T40	
7 douilles 6 pans ○ 8-10-12-13-14-17-19 mm	920MQ/A
1 rallonge carrés mâle et femelle 1/2" 125mm	920MQ/21
1 rallonge carrés mâle et femelle 1/2" 250mm	920MQ/22
1 pince multiprise entrecroisée 250mm	1048MQ
1 pince universelle 1000V = 180mm	1150MQ
1 pince à becs coudés plats longs = 160mm	1164MQ
2 tournevis pour vis Phillips® 1000V ⊕ 4.5X80-6X100mm	1272MQ
3 tournevis à lame fraisée pour vis à fente 1000V	1274MQ
● 3X100-4X100-5.5X125	
1 gants isolants en latex G2	1995MQ/G2
1 boîte à outils longue en matière plastique	CP15L

059880400 **5988VHB-MQ/A** **1.590,00 €**

Composition de 66 outils avec poignée confort 1000V en plateau mousse compacte



Quantité/Description	Réf. Beta	TR
12 clés à fourche 1000V 7-8-10-11-12-13-14-15-16-17-19-22 mm	52MQ	M49
12 clés polygonales contre-coudées 7-8-10-11-12-13-14-15-16-17-19-22 mm	89MQ	M49
4 douilles tournevis pour vis 6 pans creux ○ 4-5-6-8 mm	910MQ/PE	M108
11 douilles 12 pans ○ 7-8-10-11-12-13-14-15-16-17-19 mm	910MQ/B	M108
6 douilles tournevis pour vis Torx® ⊕ T15-T20-T25-T27-T30-T40	910MQ/TX	M108
2 douilles tournevis pour vis XZN® ○ 8-10 mm	910MQ/XZN	M108
1 rallonge carrés mâle et femelle 3/8" 125 mm	910MQ/21	M108
1 rallonge carrés mâle et femelle 3/8" 250 mm	910MQ/22	M108
1 poignée à béquille à cardan carré mâle 3/8"	910MQ/T	M108
1 cliquet réversible carré mâle 3/8"	910MQ/55	M108
1 ciseaux d'électricien	1128MQ	M161
1 pince multiprise entrecroisée 250 mm	1048MQ	M161
1 pince coupante diagonale 1000V ≤ 160 mm	1082MQ	M161
1 pince universelle 1000V = 180 mm	1150MQ	M161
1 pince à becs plats longs striés = 160 mm	1162MQ	M161
1 pince à becs coudés plats longs = 160 mm	1164MQ	M161
4 tournevis pour vis Phillips® 1000V	1272MQ	M161
⊕ PH0x60 - PH1x80 - PH2x100 - PH3x150 mm		
4 tournevis à lame fraisée pour vis à fente 1000V	1274MQ	M161
● 2,5x75 - 3x100 - 4x100 - 5,5x125 mm		
1 couteau d'électricien avec dénuéteur isolé	1777MQ/U	M161



M49

M161

M108

M108

020010154 **2001/BZ24 MQ** **179,00 €**

Trousse en tissu technique avec assortiment de 24 outils pour électriciens

NOUVEAU



380x290x60 mm



Quantité/Description	Réf. Beta
1 ciseaux d'électricien	1128BMX
1 pince universelle 1000V = 180 mm	1150MQ
5 clés mixtes 8-10-13-17-19 mm	42
3 tournevis à lame fraisée pour vis à fente 1000V ● 3x100 4x100 5,5x125 mm	1274MQ
3 tournevis pour vis Phillips® 1000V ⊕ PH0x60 PH1x80 PH2x100 mm	1272MQ
9 clés mâles 6 pans coudée à tête sphérique, brunie	96BP/SC9
○ 1,5-2-2,5-3-4-5-6-8-10 mm	
1 tournevis détecteur de tension ●	1253
1 pince coupante diagonale 1000V ≤ 160 mm	1082MQ

011280095 **1128FXS**
22,00 €




Ciseaux d'électricien avec évaseur, lames droites en acier inoxydable avec micro-denture, gorge coupe-câble et pince à sertir pour cosses tubulaires

- Coupe rapide et nette pour les câbles jusqu'à 50 mm².
- Profil évaseur: conçus pour élargir les trous sur plastique de 13 à 21 mm
- Branches bi-matières
- Embout anti-dévisage
- Étui articulé accrochable à la ceinture



017260050 **1726BM**
35,00 €

Monture de scie à métaux avec système de tension de la lame à déclenchement



011300002 **1130BMX**
15,00 €

Ciseaux multifonctions lames droites en acier inoxydable avec micro-denture

- Mécanisme à ressort
- Lames sur la branche pour dénuder les fils



017730000 **1773A**
7,50 €

Cutter de 25 mm, poignée bimatière antidérapante

- Avec structure interne en acier inoxydable



017780015 **1778M7**
20,00 €

Couteau pliant, lame courte en acier inoxydable, poignée avec inserts en fibre de verre

- avec étui



L 163 mm

017780065 **1778AN**
25,00 €

Couteau pliant, lame en acier inoxydable, poignée légère en aluminium anodisé

- avec étui



L 204 mm

017780088 **1778P**
32,00 €

Couteau à cran d'arrêt, lame et manche en acier inoxydable et aluminium, bouton d'ouverture avec étui



017780080 **1778SOS**
18,00 €

Couteau de survie auto avec fonction marteau brise-vitre et coupe-ceinture de sécurité

- Etui en tissu avec passant pour ceinture



017720040 **1772M**
14,00 €

Cutter de sécurité à lame rétractable, avec 4 lames

- Lame rétractable automatiquement grâce à un système ressort
- Corps en alliage moulé sous pression
- Retire-agraves intégré dans le manche



PROFONDEUR DE COUPE RÉGLABLE Ø÷25 mm

MADE IN ITALY



LUBRIBETA UNIVERSAL

Débloquant multiusage
7 fonctions
en 1 seul produit



097100040 **9710**
6,00 €

Beta

CHEMICALS

Scannez le QR CODE
ci-joint afin d'obtenir
les fiches techniques
de la gamme BETA CHEMICALS



097120040 **9712**
6,00 €

ULTRA SBLOCK

Débloquant,
super-pénétrant



097200040 **9720**
5,00 €

MULTI GREASE

Graisse multiusage



097220040 **9722**
6,50 €

LITHIUM GREASE

Graisse blanche
au lithium



097240040 **9724**
7,50 €

PTFE GREASE

Graisse à base
de P.T.F.E.



097260040 **9726**
9,00 €

COPPER GREASE

Graisse au cuivre



097290040 **9729**
6,00 €

SILIC SPRAY

Silicone Spray



097380040 **9738**
6,00 €

CUTTING OIL

Huile de coupe



097400050 **9740**
4,80 €

BRAKE CLEANER

Nettoyant pour freins



500 ml

097410040 **9741**
6,00 €

MULTI CLEANER

Détergent, dégraissant
multifonctions



097420040 **9742**
5,00 €

CONTACT CLEANER

Nettoyant pour
contacts électriques
et électroniques



097430050 **9743**
12,00 €

SURFACE CLEANER

Détergent moussant



500 ml

097450040 **9745**
6,00 €

CARB CLEANER

Nettoyant pour carburateurs et corps à papillon



097460040 **9746**
9,00 €

CLIMA CLEANER

Nettoyant pour climatisation



097490040 **9749**
5,00 €

AIR SPRAY

Spray de nettoyage à air comprimé



097520040 **9752**
6,50 €

ZINC 98%

Zinc clair pour galvanisation métaux



097550040 **9755**
5,00 €

WELDING SPRAY

Anti-adhésif pour le soudage



097650040 **9765**
9,00 €

DE-ICER SPRAY

Dégivrant



097750040 **9775**
9,00 €

WATER STOP

Imperméabilisant pour tissus



098410120 **9841N**
16,00 €

BLACK SEAL

Mastic silicone noir, résistant aux hautes températures, avec applicateur pratique (sous pression)



200 ml

240 °C

098410020 **9841R**
16,00 €

RED SEAL

Mastic silicone rouge, résistant aux hautes températures, avec applicateur pratique (sous pression)



200 ml

300 °C

098810010 **9881U**
25,00 €

ULTRASONIC CLEANER

Détergent industriel alcalin pour cuve à ultrasons



1000 ml

098820010 **9882R**
29,00 €

RUST CLEANER

Liquide détachant sélectif de rouille pour cuve à ultrasons



1000 ml



//9801L

Frein filet-Basse
résistance



		€
20 ml	098010002	9,00 €
50 ml	098010005	12,00 €



//9802M

Frein filet-moyenne
résistance



		€
20 ml	098020002	9,00 €
50 ml	098020005	12,00 €



//9803H

Frein filet-Forte
résistance



		€
20 ml	098030002	9,00 €
50 ml	098030005	12,00 €

// 098330005 9833H

14,00 €

Bloquant-forte
résistance



// 098120305 9812M

14,00 €

Scellant à filet-moyenne
résistance



// 098220305 9822M

14,00 €

Joint liquide-moyenne
résistance



//9851

Colle instantanée

		€
20 g	098510002	8,00 €
50 g	098510005	16,00 €

// 098510500 9851 T5

3,90 €

Colle instantanée

5 gr



NOUVEAU

// 018510058 1851VK

35,00 €

Coffret pistolet
à colle fourni
avec 12 bâtonnets
de colle



320x250x50 mm

// 018500018 1850D

79,00 €

Pistolet thermique à 3 vitesses

- Dilater
- Enlèvement de peinture, déformations de PVC
- Brasages, soudages
- Détrompage des câbles
- Dégeler, Sécher, Désinfecter
- Traiter les points de colle



NOUVEAU



1800W



- Pos. I 250 l/min 50°C
- Pos. II 250 l/min 400°C
- Pos. III 500 l/min 550°C

L mm	H mm	W	°C	V	l/min
255	210	1800	50-550	220/240	250/500

// 018500020 1850E

149,00 €

Pistolet thermique
avec régulateur électronique



NOUVEAU

2000W



- affichage numérique
- boutons de réglage de la température et du débit
- 4 programmes enregistrés de série et possibilités de personnalisation
 - Prog 1 150 °C env. 400 l/min
 - Prog 2 200 °C env. 400 l/min
 - Prog 3 300 °C env. 450 l/min
 - Prog 4 400 °C env. 500 l/min

- Pos. I 250-500 l/min 50 °C
- Pos. II 250-500 l/min 50-650 °C

L mm	H mm	W	°C	V	l/min
255	210	2000	50-650	220/240	250/500

018980004 **1898/K40** 
2.990,00 €

Bac manuel pour le nettoyage de pièces mécaniques

- Permet l'élimination des coûts d'écoulement pour solvants ou hydrocarbures;
- En utilisant le détergent écologique Beta à base d'enzymes et bactéries, il permet l'élimination et l'écoulement des différents résidus de graisse présents sur les pièces mécaniques;
- La fonction enzymatique aide à séparer la partie huileuse de la partie solide de saillure tandis que les bactéries transforment cette dernière en dioxyde de carbone et en eau, régénérant ainsi constamment le détergent.

DOTÉ DE :

- brosse à soies longues et conduit de connexion;
- prédisposition pour utilisation de la part des droitiers et des gauchers ;
- grille forée en acier inox ;
- roues avec frein ;
- carte avec écran pour affichage de la température de fonctionnement et avertissement de niveau trop bas.

COMPREND :

- 2 bidons de liquide détergent respectueux de l'environnement de 20 litres
- 2 paquets d'actifs biologiques



AUCUN ÉCOULEMENT DE LIQUIDES !



EFFICACE ET ÉCOLOGIQUE

DONNÉES TECHNIQUES

Débit maximal de la pompe	10 litres/minute
Capacité réservoir	40 litres
Température de fonctionnement	+5°C ÷ +40°C
Poids	50 kg à vide

ATTENTION

Pays où il est possible de distribuer le produit 1898/K40: Autriche, Belgique, Espagne, France (à partir de 2021), Hongrie, Italie, Pays Bas, Pologne, Portugal, Royaume-Uni.

1895 

Cuves de lavage à ultrasons avec fonction spéciale de dégazage

- À travers le réchauffement du liquide et avec l'action des ultrasons, permet de nettoyer efficacement les pièces de rechange et les pièces métalliques en général (injecteurs, carburateurs, vannes etc.)
- Écran numérique avec réglage de la température et du temps de lavage
- Double fonction lavage : "soft" et "normal"
- Pour un nettoyage général, il suffit d'utiliser de l'eau à une température de 50/60 °C
- Pour un nettoyage plus profond, ajouter des solutions détergentes non moussantes spéciales pour cuves à ultrasons
- La fonction de dégazage accélère l'évacuation de l'air dans tout le volume de la cuve en augmentant l'efficacité des ultrasons



FLACON INCLUS



1895 6 1895 13 1895 27

Capacité cuve	6 l	13 l	27 l
Robinet de déchargement	✓	✓	✓
Puissance	150 Watt	300 Watt	500 Watt
Puissance de réchauffement	300 Watt	400 Watt	500 Watt
Réglage température	0÷80°C	0÷80°C	0÷80°C
Réglage temps de lavage	0-99 minutes	0-99 minutes	0-99 minutes
Fréquence	40 kHz	40 kHz	40 kHz
Alimentation	220/230V	220/230V	220/230V
Dimensions	330x180x310 mm	350x325x320 mm	530x330x380 mm

018950060 **1895 6 l**
425,00 €

018950130 **1895 13 l**
659,00 €

018950270 **1895 27 l**
899,00 €

014980108 **1498/8A**
149,00 €

Chargeur de batterie électronique

- Protection contre l'inversion de polarité et les courts-circuits
- Écran numérique et fond d'écran lumineux
- Crochet de fixation inclinable
- Fonction récupération batteries déchargées
- Fonction alimentateur 13,8V-5A



8A



Tension d'alimentation	220V-240V
Fréquence	50-60 Hz
Courant nominal (min-max)	2-8 Amp
Tension de la batterie	12V
Capacité de la batterie	5Ah-160Ah
Degré de protection	IP65
Type de batterie	Wet-Gel-Dry-AGM

014970200 **1497/C23**
139,00 €

Composition de 23 outils pour déblocage des connecteurs électriques



440x250x70 mm

014970300 **1497/C94**
279,00 €

Kit de 94 connecteurs pour outils de mesures électriques s'utilise avec les principaux instruments de diagnostic et 1895G

Ce kit comprend :

- 2 aiguilles de prise de tension
- 2 potentiomètres
- 2 voyants d'avertissement
- 2 connecteurs SRS
- 2 pinces crocodile
- 2 sondes à aiguilles
- 2 embouts
- 2 fiches banane 2 en 1
- 4 fiches banane 1 en 1
- 24 embouts mâles plats 0.6÷6 mm
- 12 embouts mâles ronds 1.6÷3.9 mm
- 24 embouts femelles plats 0.6÷6 mm
- 12 embouts femelles ronds 1.6÷3.9 mm



430x390x100 mm

COMPRENANT 2 AIGUILLES DE PRISE DE TENSION

017600000 **1760PA/AC-DC**
219,00 €

Pince ampèremétrique et multimètre digital

SPÉCIFICATIONS :

- Tension CC: 0.1mV ÷ 600V
- Tension CA: 0.1mV ÷ 600V
- Courant AC: 0.01A ÷ 1000A
- Courant CC: 0.01A ÷ 1000A
- Résistance: 0.1Ω ÷ 40MΩ
- Capacité: 0.001nF ÷ 40 μF
- Fréquence: 0.001kHz ÷ 4kHz
- Température: -40°C ÷ 1000 °C
- 40°F ÷ 1832°F



500°C

017600350 **1760/IR500**
109,00 €

Thermomètre digital à infrarouge avec système de pointage laser double

CARACTÉRISTIQUES TECHNIQUES

- Plage de températures : -50 ÷ 500 °C (-22 ÷ 932 °F)
- Résolution afficheur : 0,1 °C (0,1 °F)
- Émissivité : 0,1 ÷ 1 Réglable
- Précision : -50 ÷ 20 °C (+/- 3 °C); 20 ÷ 500 °C (+/- 2 % ou 2 °C)
- Résolution optique (D:S) : 12:1
- Auto-extinction : environ 10 secondes
- Température d'exercice : 0 ÷ 50 °C
- Température de stockage : -20 ÷ 60 °C
- Alimentation : 1 pile 9 V

014980014

1498LT/12-24



999,00 €

CONVIENT PARFAITEMENT POUR UNE UTILISATION SUR LES VOITURES, LES VÉHICULES UTILITAIRES ET LES POIDS LOURDS.



12-24 Volt

Booster de démarrage portatif ultra-léger à hautes performances, 12-24 V

Le booster de démarrage permet une protection totale contre:

- les inversions de polarité
- les courts-circuits
- les erreurs de tension
- les surcharges
- les sous-charges
- les sur-décharges
- les échauffements



NOUVEAU



longueur du câble 160 cm



JUSQU'À 10 000 AMPÈRES POUR SEULEMENT UN POIDS DE 5kg !



DONNÉES TECHNIQUES

- tension de fonctionnement: 12 / 24V
- ampérage continu: 2000/1000 A
- ampérage maximum de démarrage: 5000/2500 A
- ampérage de crête: 10000/5000 A
- ampérage de la pince: 1000 A
- longueur du câble: 160 cm
- section de câble: 25 mm²
- alimentation automatique: 4 Amp



014980012

1498LT/12



569,00 €

Booster de démarrage portatif ultra léger à hautes performances



Tension d'utilisation	12V
Ampérage continu	800A
Ampérage maximum de mise en marche	2000A
Ampérage de pic	4000A
Longueur câbles	500 mm
Type batterie	4 cellules LifePo4
Fonction sauvegarde	OUI
Dimensions	260x135x72 mm
Doté d'alimentateur de recharge 12 V 1,3A	



2,5 kg SEULEMENT!

4000A

014980013

1498LT/12-SF

99,00 €

Support de fixation mural pour booster de démarrage 1498LT/12



014980480 **1498/12**
359,00 €



Booster de démarrage 12 V portatif

CARACTÉRISTIQUES TECHNIQUES :

- Courant de décollage 2200A
- Bandoulière de transport fournie
- Batterie hermétique au plomb, électrolyte solide (AGM)



13 kg



014980490 **1498/24**
699,00 €



Booster de démarrage 12-24V portatif

CARACTÉRISTIQUES TECHNIQUES :

- Courant de décollage 4200A (12V) - 2100A (24V)
- Bandoulière de transport fournie
- Batterie hermétique au plomb, électrolyte solide (AGM)



018990010 **1899A**
799,00 €



Machine de nettoyage du système DPF/FAP®

Des détergents spéciaux peuvent être utilisés pour nettoyer et restaurer périodiquement les systèmes DPF et FAP® endommagés par des dépôts de suie et de cendres.



NOUVEAU



Fourni avec:

- 1 tuyau d'alimentation de 2 m de long
 - 1 raccord rapide + buse de tuyaux de capteur différentiel
 - 1 nipler M18x1.5 avec buse de tuyau pour une connexion directe à la sonde lambda
 - 1 tuyau d'extension
 - 1 buse de pulvérisation DPF/FAP®
 - 1 support de tuyau magnétique
 - 1 tuyau DPF/FAP® avec presse-étoupe de réglage plus nipler M14/16/18 mm pour connecter des sondes lambda
- Caractéristiques techniques :
- tension de fonctionnement: 12 V
 - longueur du cordon d'alimentation: 3,9 m
 - capacité du réservoir: 1 l



014640050 **1464T**
559,00 €

Testeur de pression digital

CARACTÉRISTIQUES

- Écran tactile de 5"
- Batterie au lithium polymère rechargeable
- Capteur de 80 bars (basses pressions) et câble USB



014640550 **1464PT**
119,00 €

Kit pour le contrôle de la pression du turbo à utiliser avec 1464T

Comprend capteur et câble de branchement



240x210x50 mm

014640570 **1464VD**
139,00 €

Kit pour le contrôle de la dépression pompe à vide pour 1464T

Permet de mesurer et de mémoriser la valeur maximum de la dépression

Fourni avec :

- capteur de 800 mbar
- adaptateurs de 6 et 8 mm
- câble RJ45 de 3 mètres

DONNÉES TECHNIQUES
Test de vide : 0÷800 mbar
Résolution : 1 mbar
Mémorisation de la valeur maximale



240x210x50 mm

014640600 **1464TDI**
89,00 €

Kit pour le contrôle de la pression de la pompe à injection des moteurs TDI à utiliser avec 1464T

Comprend raccord de branchement

240x210x50 mm

014640610 **1464FAP**
139,00 €

Kit pour le contrôle de la pression du filtre à particules DPF pour 1464T

- test de pression : 0÷500 mbar
- résolution : 1 mbar

240x210x50 mm

014640620 **1464ADB**
69,00 €

Kit pour le contrôle de la pression du système AdBlue® pour 1464T

Fourni avec adaptateurs à utiliser avec le capteur standard de 80 bar présent dans le 1464T

240x210x50 mm

014640650 **1464PF**
499,00 €

Kit pour le contrôle de la pression dans le système de freinage à utiliser avec 1464T

Comprend adaptateurs et raccords

400x280x60 mm

014640700 **1464PB**
389,00 €

Jeu de 9 connecteurs pour le contrôle de la basse pression carburant (à utiliser avec 1464T)

A travers les connexions rapides reliées au testeur 1464T effectue rapidement le contrôle de la basse pression carburant pour moteurs Diesel et essence

520x440x120 mm

1464T

1464T

1464T

1464T

1464T

009600510 **960AD/TP2**
329,00 €



Jeu d'adaptateurs pour 1464T, en coffret plastique

- Injecteurs factices
- Bougies factices
- Adaptateurs bougie
- Adaptateurs pour bouchons d'huile
- Raccords pour injection essence
- Assortiment de joints de rechange

≡ 430x310x50 mm



014640377 **1464IC-RK**
129,00 €



Kit faux injecteur universel pour voitures, camions, bateaux et machines agricoles

Fourni avec art. 1464IC

≡ 200x110x30mm



014640300 **1464CBD**
499,00 €



Jeu complet d'adaptateurs pour le contrôle de la compression dans les moteurs essence et Diesel avec 1464T

Permet de se connecter au moteur pour le contrôle de la compression essence et Diesel au moyen de l'instrument 1464T.

Comprend :

- 8 fausses bougies avec vanne de non-retour
- 44 fausses petites bougies avec vanne de non-retour
- 1 faux injecteur réglable universel pour voitures, camions, moteurs marins et machines agricoles
- 1 adaptateur à 90°, soupape de sécurité et tuyau de branchement
- espace pour loger l'instrument 1464T à l'intérieur du coffret

≡ 510x410x140 mm



014640470 **1464FG**
229,00 €



Jeu de faux régulateurs pour le contrôle du système Diesel common rail (à utiliser avec les articles 1464T-1464AP)

Utilisé avec le testeur et les adaptateurs dédiés, permet de comprendre si le problème se situe au niveau de la pompe haute pression ou du régulateur en cas d'absence de pression dans le circuit de haute pression dans les moteurs Diesel common rail.

Indiqué pour les régulateurs de pression Bosch, Delphi, Denso et Siemens

≡ 350x250x80 mm



014640350 **1464IC**
369,00 €



Kit complet de faux injecteurs et de fausses bougies, pour 1464T

Permet de se brancher au moteur pour le contrôle de la compression des moteurs diesel avec le testeur numérique 1464T

Comprend :

- 22 fausses bougies
- 5 faux injecteurs
- 1 kit faux injecteur universel pour voitures, camions, bateaux et machines agricoles

≡ 559x312x50 mm



014640450 **1464AP**
499,00 €



Kit pour le contrôle du système haute pression des moteurs diesel common rail, avec 1464T

- Jeu de tuyaux haute pression
- Raccords de branchement
- Capteur de 2.000 bars

≡ 430x310x50 mm



014640500 **1464APB**
289,00 €



Kit de contrôle du système essence haute pression des moteurs FSI, à utiliser avec 1464T

Comprend un capteur de 200 bars et raccords de branchement

≡ 240x210x50 mm



014910001 **1491**
26,00 €

Clé à sangle pour filtres à huile



∅ 65÷110 mm

014910040 **1491A**
23,00 €

Pince réglable pour filtres à huile

Réglage de précision par crémaillère



∅ 55÷140 mm

014930079 **1493/C7** **38"**
85,00 €

Clé autoréglable à trois bras pour filtres à huile, serrage à droite-gauche, avec bras interchangeables

2 séries de bras :

- 1 série avec longueur utile 20 mm
- 1 série avec longueur utile 38 mm

**FINITION DIAMANTÉE
 ANTIDÉRAPANTE**



600 g

210x150x50 mm

017670100 **1767B**
89,00 €

Coffret de blocage de la pédale de frein et du volant

Grâce à la gâchette le mécanisme assure des réglages précis lors du maintien de l'accélération du véhicule



490x285x95 mm

NOUVEAU

014950500 **1495/C6**
199,00 €

Composition d'outils pour la réparation des filetages du carter d'huile

Pour la réparation rapide et pratique des filetages de la vis de vidange de l'huile

- Le filet endommagé est éliminé par le foret taradeur et élargi d'une mesure
- Répare le carter d'huile et évite ainsi de le remplacer

Contenu:

- 1 taraud mâle M13x1.25 + 6 vis + 12 rondelles
- 1 taraud mâle M13x1.5 + 6 vis + 12 rondelles
- 1 taraud mâle M15x1.5 + 6 vis + 12 rondelles
- 1 taraud mâle M17x1.5 + 6 vis + 12 rondelles
- 1 taraud mâle M20x1.5 + 6 vis + 12 rondelles
- 1 taraud mâle M22x1.5 + 6 vis + 12 rondelles

2,1 kg



420x185x60 mm

049000112 **CA49-G**

469,00 €

Éco-contribution 1,70 € Montant Total 470,70 €



CHARIOT MULTIFONCTION

Utilisable comme poste de travail mobile pour instruments de diagnostic, ordinateurs portables, testeurs et chargeurs de batterie.

- Structure en tôle vernie : stabilité et solidité maximum
 - Poignée ergonomique
- 2 roues arrière fixes Ø 160 mm
- 2 roues avant pivotantes Ø 125 mm (dont une avec frein)



Plan d'appui supérieur sur 2 niveaux

étagères réglables en hauteur et 1 étagère inférieure fixe



Tiroir extractible pour clavier



4 enrouleurs pratiques en plastique



CX49-G



2 bacs de rangement latéraux




Support rouleaux de papier

014720105 **1472AU/P**

65,00 €

Pince automatique à prise déportée pour colliers auto-serrants



490 g

014740150 **1474E/VW2**

25,00 €

Extracteur pour bobines de bougies groupe VAG

Utilisable sur moteurs 1.0 - 1.2 - 1.4 - 2.0



200 g

014810400 **1481K/S4**

22,00 €

Kit de 4 presses auto-serrantes pour occlusion lignes

Dimensions : 5/16" - 3/8" - 1/2" et passant



90 g

RÉCUPÉRATEUR PAR GRAVITÉ

- indicateur de niveau
- entonnoir de grand diamètre avec égouttoir à filtre de 12 litres
- vidage pneumatique du réservoir avec tuyau de 1,8 m

018770008 **1877**

329,00 €

Récupérateur par gravité de 90 litres avec bac et grille



014820110 **1482SN**

36,00 €

Pince pivotante à mâchoires articulées pour les raccords rapides des durites de carburant

NOUVEAU



L mm

260

018770080 **1877A**

589,00 €

Récupérateur à double fonction par aspiration et par gravité de 90 litres avec préchambre

- préchambre transparente de 9,5 litres
- tuyau d'aspiration de 1,8 m

Pièces fournies :

- 1 sonde rigide Ø 5x700 mm
- 1 sonde flexible Ø 5x700 mm
- 1 sonde rigide Ø 6x600 mm
- 1 sonde flexible Ø 6x700 mm
- 1 sonde flexible Ø 7x700 mm
- 1 sonde flexible Ø 8x700 mm
- adaptateurs pour VW, BMW, CITROËN, MERCEDES



014820002 **1482/2**
95,00 €

1,6 kg

Clé réglable autoserrante pour bouchon de trappe de réservoirs

Ø 89 ÷ 200 mm



017580030 **1758B**
27,00 €

Entonnoir auto-ajustable
 Particulièrement indiqué pour les automobiles du groupe VAG

ANTI-RETOUR



014840012 **1484PSA**
15,00 €

Outil pour le montage de la courroie élastique de la pompe d'eau sans tendeurs de courroie

Utilisable pour groupe PSA et Opel moteurs 1.0 - 1.2

10 g



014890100 **1489/C14**
169,00 €

Composition de 14 outils pour les poulies libres des alternateurs

Pour enlever les poulies des alternateurs BOSCH - VALEO - MARELLI

1,9 kg



420x250x45 mm

NOUVEAU

017580040 **1758B/K5**
69,00 €

Kit d'adaptateurs d'accouplement rapide sans retour, pour entonnoir 1758B (non inclus)

Contenu du kit :

- 1 adaptateur pour moteurs Renault, Dacia, Nissan 1,5 dCi
- 1 adaptateur pour moteurs Renault, Dacia, Nissan 1.5/1.6 dCi
- 1 adaptateur pour moteurs diesel BMW 3.0
- 1 adaptateur pour moteurs essence 1.5/2.0, groupe VAG
- 1 adaptateur de connexion pour entonnoir, avec robinet



014870100 **1487/K2** 38" 
16,00 €

Jeu de 2 prises pour bouchons de vidange de radiateur

17 mm 




014940350 **1494T/C5** 38" 
45,00 €

Jeu de 4 douilles spéciales pour bouchons de vidange d'huile en plastique + 1 clé e, "T"

Contenu du set:

- 1 douille pour bouchons de vidange d'huile groupe VAG
- 1 douille pour bouchons de vidange d'huile BMW
- 1 douille pour bouchons de vidange d'huile PSA et groupe Ford
- 1 douille pour bouchons de vidange d'huile Mercedes
- 1 clé à poignée en "T"



17 mm 



173x125x50 mm

014930900 **1493C/ADB** **NOUVEAU**
9,00 €

Douille pour ouvrir les bouchons AdBlue®, des véhicules du groupe PSA



38"



17 mm

014930910 **1493U/ADB**
7,00 €

Clé pour ouvrir les bouchons de vidange AdBlue®



38"



17 mm

017590063 **1759HD/3**
359,00 €

Outil pour le contrôle de l'étanchéité de l'installation de refroidissement et remplissage du circuit

Permet de vérifier sous pression les pertes de charge (tuyaux, raccords, pompes, radiateurs) et de remplir rapidement le circuit afin d'éviter la formation de bulles d'air



600x500x140 mm

6-mm SECTION

NOUVEAU

019490050 **1949R**
42,00 €

Soufflette pour nettoyer les radiateurs

Equipée de 5 trous perpendiculaires à la poignée permettant d'éliminer la saleté des radiateurs



± 5 mm	L mm
6	600

009600780 **960KPC**
189,00 €



Extracteur réversible à percussion à couple réglable pour bougies de préchauffage

- L'extracteur pneumatique à couple réglable et les douilles spéciales permettent de dévisser les bougies bloquées en réduisant au minimum le risque de dommages
- 5 douilles à choc longues 1/4", spéciales pour bougies: 8-9-10-11-12 mm, 2 rallonges et 1 cardan
- 4 couples de serrage réglables: 10-20-30-40 Nm
- Réglage à droite et à gauche



420x185x60 mm

014830012 **1483K/12**
25,00 €



Kit de démontage des soupapes installation de climatisation avec séries d'embouts à cinq pointes

Compris dans le kit :

- 2 douilles femelles 8 pans Ø 12 et 15 mm pour soupapes haute pression
- 2 douilles mâles à cliquet section 2,2 et 3,2 mm pour soupapes papillon
- 1 série d'embouts à cinq pointes taille : PT10, PT15, PT20, PT25, PT27, PT30, PT40



120x80x35 mm

260 g

014830022 **1483K/22**
99,00 €

Kit pour la réparation des raccords sur installations de climatisation, alimentation et lubrification

300x230x55 mm

1 kg



009600801 **960KC-M8/M9/M10**
275,00 €

Composition d'outils pour le démontage des bougies de préchauffage cassées ou endommagées

POUR BOUGIES AVEC FILETAGE M8-M9-M10



380x290x50 mm

2,3 kg

009600214 **960PI/S** 
109,00 €

Kit de nettoyage des sièges injecteurs

Branche porte-accessoires flexible pour tous les angles
Compris dans le kit :

- 3 brosses en acier Ø 18, 22, 25 mm pour le nettoyage du siège des injecteurs
- 2 brosses Ø 14 et 16 mm pour le nettoyage du fond du siège des injecteurs
- 6 bouchons pour occlusion orifice de connexion chambre de combustion
- 1 écouvillon pour nettoyage orifice connexion chambre de combustion
- 1 porte-embouts flexible avec branche



360x140x50 mm

700 g

009600031 **960T/C11**    
149,00 €

Jeu de douilles pour élimination/installation capteurs

Compris dans le kit :

- 1 douille 6 pans double mesure 1"-11/16" pour capteurs de pression huile
- 1 douille 6 pans ouverte 29 mm pour capteurs oxygène
- 1 douille 12 pans ouverte 27 mm pour injecteurs
- 1 douille 6 pans ouverte 22 mm pour vacuomètre
- 1 douille 6 pans ouverte 22 mm longueur 80 mm pour capteurs oxygène
- 1 douille 6 pans ouverte 22 mm longueur 90 mm pour capteurs oxygène
- 1 douille 6 pans ouverte 22 mm compacte longueur 30 mm pour capteurs oxygène
- 1 douille 6 pans ouverte 22 mm compacte longueur 50 mm pour capteurs oxygène
- 1 douille 6 pans et 12 pans ouverte 22 mm compacte longueur 34 mm, pour capteurs oxygène
- 1 douille 6 pans ouverte 22 mm avec géométrie à tube
- 1 taraud M18x1,5

3,1 kg



330x270x25 mm

009600280 **960BC/C5**   
89,00 €

Coffret de 5 douilles pour les connexions électriques des injecteurs

 22 mm

Inclus dans le coffret :

- 1 douille hexagonale ouverte, 25 mm
- 1 douille hexagonale ouverte, 27 mm
- 1 douille hexagonale ouverte, 29 mm
- 1 douille hexagonale ouverte, 30 mm
- 1 douille polygonale, 28 mm

280x160x55 mm

1,9 kg



NOUVEAU

014620110 **1462/MB**
199,00 €

Marteau coulissant avec masse à inertie pour l'extraction des les injecteurs

Contenu du kit :

- 1 masse à inertie de 4 kg avec tige de 400 mm
- 1 adaptateur articulé, mâle M10x1.5, femelle M22x1.5 mm
- 1 adaptateur, mâle M22x1.5, femelle M13x1.4 mm
- 1 adaptateur, mâle M14x1.5, femelle M27x1 mm
- 1 adaptateur, mâle M14x1.5, mâle M25x1 mm
- 1 adaptateur, mâle M14x1.5, mâle M27x1 mm
- 1 adaptateur, mâle M14x1.5, femelle M14x1.5 mm
- 1 adaptateur, mâle M14x1.5, mâle M20x1 mm
- 1 adaptateur, mâle M14x1.5, mâle M17x1 mm

500x250x80 mm

7,2 kg



NOUVEAU

009600726 **960ER**
39,00 €

Masse à inertie pour les joints d'injecteur



NOUVEAU

014720250 **1472B/RNLT**

Douille à double empreinte, spécialement conçue pour les colliers de serrage d'aspiration installés sur les moteurs Renault

9 mm



014620026 **1462CF-SN/C6** **38"**

Jeu de 6 clés 6-pans articulées ouvertes pour raccords d'injecteurs

Diamètres : 12-14-16-17-18-19



1,6 kg

275x182x64 mm

018840010 **1884**
309,00 €

Outil pour l'introduction d'huile dans les boîtes à vitesses manuelles, automatiques et les différentiels

Comprend 12 adaptateurs pour la connexion directe

- Doté d'une vanne de non retour pour une action efficace d'introduction de l'huile sans fuites
- Débit : 70 cc par pompage
- Capacité réservoir : 7,5 litres
- Viscosité maximum huile utilisable : SAE 140



12 ADAPTEURS

FORD	AT-101
UNIVERSAL (Bmw, Honda, Nissan...)	AT-102
VW-AUDI	AT-103
VW-AUDI-PORSCHE	AT-104
VW-AUDI-MINI COOPER	AT-105
MERCEDES	AT-106
DSG	AT-107
VW-AUDI CVT	AT-108
VOLVO	AT-109
TOYOTA-LEXUS	AT-110
SKODA	AT-111
VW Passat/Tiguan <2007	AT-112

009600217 **960PI/C19**
199,00 €

Composition de 19 outils pour le nettoyage des sièges des injecteurs

Compris dans le kit:

- 11 alésoirs plats de Ø:
14/14 mm - 15,5/15,5 mm - 15/19 mm - 17/19 mm - 17/17,5 mm
17/19 mm - 17/19,5 mm - 17/20 mm - 18/21 mm - 19 mm - 20/21 mm
- 4 alésoirs d'angle de Ø:
15,5/15,5 mm - 17/17 mm - 17,5/20,5 mm - 17/21 mm
- Poignée et accessoires pour l'utilisation des forets

15 FORETS



2,5 kg

360x230x60 mm

018790010 **1879/FUEL**
99,00 €

Aspirateur manuel des liquides de 6 litres

RÉSISTANT AUX HYDROCARBURES

6 LITRES



014540010 **1454P**
29,00 €

Grattoir pour enlever les résidus de joint de mastic

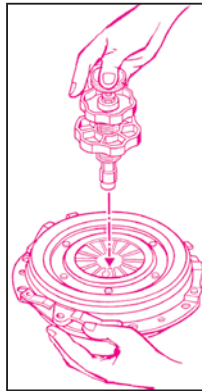

Particulièrement recommandé pour le nettoyage des têtes et surfaces planes à coupler



L mm	L1 mm	$\frac{s}{2}$ mm	g
210	32	3,3	160

014380001 **1438**
25,00 €

Centreur universel d'embrayage avec 3 cônes extensibles



014390101 **1439/K7**
129,00 €

Coffret tournevis long à renvoi d'angle 90° avec lames

Composition coffret:

- Tournevis à renvoi d'angle
- 1 embout pour vis à fente
- 1 douille porte-embouts
- 1 embout pour lames spéciales
- 7 lames spéciales



500x120x60 mm

018840200 **1884N/C8**
75,00 €

Jeu de 8 adaptateurs pour 1884

Contenu du jeu :

- 1 adaptateur pour Infiniti, 7 vitesses, M8x1.0
- 1 adaptateur pour Honda, Hyundai, Kia 5x8x200 mm
- 1 adaptateur pour Skoda M18x1.5
- 1 adaptateur pour Mini M14x1,5
- 1 adaptateur pour Nissan M10x1.5
- 1 adaptateur pour Nissan Juke M12x1.25
- 1 adaptateur pour GM M12x1.75
- 1 adaptateur pour véhicules du groupe VAG, 7 vitesses

400 g



200x145x40 mm



014710101 **1471M/C22**
159,00 €

Coffret repousse piston pneumatique pour positionner les pistons des freins à disque, avec tourne à gauche et tourne à droite et accessoires

- Vérin automatique
- 150 kg de poussée
- Pression de service: 5 ÷ 8 bars

350x310x85 mm



014710310 **1471GF**
12,00 €

Paire de crochets modelables pour le soutien de la pince frein

max 5 kg




014670080 **1467T/C6**
179,00 €

Coffret spécifique de 6 bouchons adaptateurs pour réservoirs de liquide de frein, à utiliser avec les articles BETA 1467LF et 1467LF / 2

Contenu du set:

- 1 bouchon pour les véhicules Toyota
- 1 bouchon pour les véhicules Ford, Hyundai, Mazda, Mitsubishi, Nissan, Subaru
- 1 bouchon pour les véhicules Honda et Suzuki
- 1 bouchon pour les véhicules Nissan
- 1 bouchon adaptateur de purge des freins pour véhicules européens

350x240x85 mm



NOUVEAU

014710400 **1471T/C5**
159,00 €

Coffret de 5 clés à frappe pour étrier de frein de poids lourd

Pendant la phase de serrage, elles peuvent être également utilisées avec une clé dynamométrique

Empreintes incluses :

- clés Torx femelles E18, E20, E24
- clés polygonales M24, M26



275x220x60 mm

Clé en croix pour écrous de roues

009780001 **978**
42,00 €

17x19x21x22 mm // 1,2 kg

009790001 **979**
42,00 €

17x19x22x1/2 mm // 1,1 kg




Clé en croix pour écrous de roues

SPECIAL POIDS LOURDS

009820001 **982**
99,00 €

24x27x32x3/4 mm // 4 kg



NOUVEAU

009720010 **972/C10**
169,00 €

Coffret de démontage d'écrous antivol ou de roue endommagés
 Pour une utilisation sur les écrous antivol et traditionnels



290x250x60 mm



009720004 **972/C4BMW**
149,00 €

Coffret de démontage d'écrous antivol BMW et Mini



516x145x66 mm

009830010 **983PM** 12" 1/4
45,00 €

Brosse abrasive pour le nettoyage des moyeux de roues (adaptateur fourni)



Ø1 mm	Ø2 mm
90	150

014700200 **1470PF**
55,00 €

Outil pour le remplacement des cylindres dans les freins à tambour

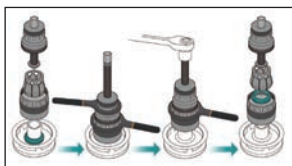
Les mâchoires restent ouvertes et le cylindre est facilement remplacé.



NOUVEAU

015310107 **1531/C7**
399,00 €

Kit extracteur pour bagues intérieures de roulement de roue de moyeu



Tailles incluses:

- 1 pince $\varnothing 40 \div 45$ mm
- 1 pince $\varnothing 45 \div 51$ mm
- 1 pince $\varnothing 50 \div 55$ mm
- 1 pince $\varnothing 55 \div 61$ mm



390x315x96 mm

015630010 **1563/C4**
26,00 €

Jeu de 4 douilles pour le démontage des rotules



22/24 mm

Contenu:

- 1 douille M12x1,25 mm
- 1 douille M12x1,5 mm
- 1 douille M14x1,5 mm
- 1 douille M16x1,5 mm

015680001 **1568**
139,00 €

Expandeur pneumatique pour le montage des soufflets de cardan

- équipé de 8 bras d'écartement
- écartement maximal des bras: 145 mm

L mm	L1 mm
420	195



009890015 **989B**
39,00 €

Pince pour masse d'équilibrage

Les fonctions:

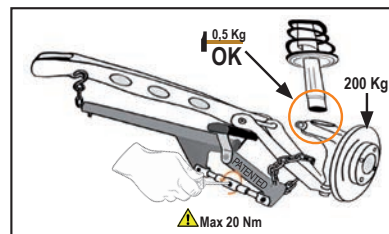
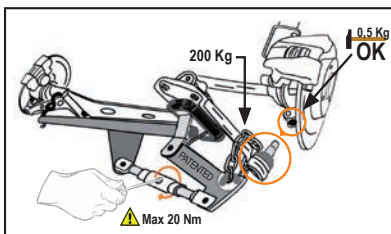
- suppression des masses d'équilibrage adhésives pour les jantes en alliage
- suppression des masses pour les jantes en acier
- marteau avec protection en polyéthylène interchangeable pour masses adhésives
- mâchoire pour l'extraction des masses sur les jantes en acier



015670001 **1567**
229,00 €

Levier dépose brides d'amortisseur

Un seul opérateur peut, sans effort, positionner le levier et effectuer le désassemblage



014660100 **1466/C5**
95,00 €

Jeu de 5 clés pour la purge des freins

Il n'est pas utile d'enlever la clé pour effectuer la purge
 L'huile passe à l'intérieur de la clé

Le jeu comprend :

- 5 clés de dimensions 7-8-9-10-11 mm
- 1 tuyau de purge avec clapet anti-retour



600 g

260x170x50 mm

014670090 **1467TU**
55,00 €

Bouchon pour purgeur de freins électronique

- Adaptable sur 90 % des cuves du marché
- Utilisable avec les purgeurs de frein Beta 1467LF et 1467LF/2



600 g

014790700 **1479ML/B17**
49,00 €

Kit de 17 leviers multifonctions en matière plastique

Particulièrement indiqués pour les travaux de précision



014670099 **1467LF/2**
1.099,00 €

Purgeur de freins électronique

Pour purger simplement et rapidement le liquide de freins directement sur le véhicule

- Arrêt automatique lorsque le bidon est vide, ce qui évite l'introduction d'air
- Volume maximum bidon : 20 l
- Pression de service : 0,4÷3,5 bars
- Alimentation : 230V

Équipement fourni :

- Bidon de collecte de l'huile des freins
- 1 bouchon E20 standard



AVEC PULSATION

15 kg

014790100 **1479LV/S3**
22,00 €

Kit de 3 leviers multifonctions en métal

Dimensions :

- 1479LV/1 : 10x12 mm
- 1479LV/2 : 4,8x9,6 mm
- 1479LV/3 : 2,8x6 mm

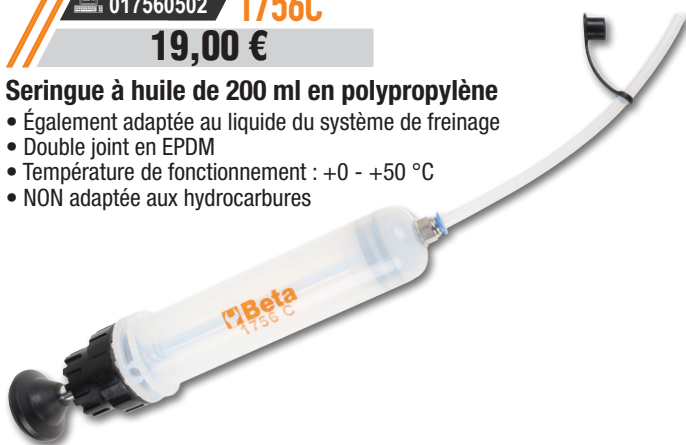


114 g

017560502 **1756C**
19,00 €

Seringue à huile de 200 ml en polypropylène


- Également adaptée au liquide du système de freinage
- Double joint en EPDM
- Température de fonctionnement : +0 - +50 °C
- NON adaptée aux hydrocarbures



017560515 **1756D**
49,00 €

Seringue à huile de 1500 ml en polypropylène

- Double joint en NBR
- Température de fonctionnement : +0 - +50 °C
- NON adaptée aux hydrocarbures



690 g

017580050 **1758ADB-D**
25,00 €

Entonnoir et anti-retour pour AdBlue

Max 1000 ml



017580060 **1758ADB-45°**
29,00 €

Entonnoir avec accouplement à 45° et anti-retour pour AdBlue®

Max 1000 ml



290 g

017560615 **1756G**
79,00 €

Seringue pour moteurs diesel capacité 1,5 l pour branchement aux tuyaux diesel

Utilisable pour :

- remplissage filtres diesel
- remplissage réservoir cérine

Le kit comprend :

- 2 tuyaux avec attache rapide femelle pour branchement tuyau diesel
- 2 attaches rapides mâle en métal
- 1 adaptateur conique pour tuyaux caoutchouc

1500 ml

850 g



015550006 **1555/Q**
499,00 €

Compresseur pour ressorts d'amortisseurs MacPherson ou équivalents

POUSSÉE MAXIMUM:
1500 kg

11 kg



015580200 **1558/C13**
159,00 €

Outil pour circlips de moyeux intérieurs et extérieurs avec actionnement à vis

Le carré d'entraînement 3/8" permet d'appliquer une force élevée dans les deux conditions d'utilisation

1,6 kg



Ergots fournis :

- droits : Ø 2,5 - 3 - 3,5 - 3,8 mm
- 45° : Ø 2,5 - 3 - 3,5 - 3,8 mm
- 90° : Ø 2,5 - 3 - 3,5 - 3,8 mm

330x220x45 mm

015510020 **1551/C20** 12" 6/16

109,00 €

Kit pour démontage têtes amortisseurs

Compris dans le kit :

- 7 douilles 6 pans mesures : 16 - 17 - 18 - 19 - 21 - 22 - 24
- 1 rallonge porte-douille longueur 120 mm
- 3 embouts femelles mesures : 8x5 - 8x6 - 11x8
- 1 embout femelle pour vis 6 pans creux mesure: 10 mm
- 1 embout mâle XZN® mesure : M10
- 1 embout mâle Torx® mesure : T50
- 4 embouts mâles pour vis 6 pans mesures: 5- 6 - 7 - 8
- 1 rallonge porte-embouts longueur 95 mm
- 1 rallonge porte-embouts longueur 190 mm




320x245x71 mm

015520020 **1552/C9**

89,00 €

Kit pour écarter les joints des amortisseurs, bras oscillants et volant


Il est possible de travailler avec une tête à simple ou double écarteur, de sorte à pouvoir intervenir également sur les joints doubles type groupe VAG.



195x140x40 mm

mm
13

POUSSÉE MAXIMUM : 2 T (10 BAR)



015500010 **1550U**

1.599,00 €



Compresseur pneumatique pour automobiles, SUV et VUL

- SYSTÈME UNIVERSEL DE PRISE SUPÉRIEURE
- SYSTÈME DE SÉCURITÉ ACTIVE SUR LE RESSORT
- GRILLE DE PROTECTION "FULL BODY"



2 coupelles pour ressorts de 78 à 205 mm de diamètre

DONNÉES TECHNIQUES :

- Puissance poussée : 2 tonnes (10 bars) - 1,6 tonnes (8 bars) - 1,2 tonnes (6 bars)
- Course de compression ressort : 335 mm



015500018 **1550U/SS187**

229,00 €

Coupelle de desserrage pour 1550U

Particulièrement indiquée pour les ressorts avec profil gauche type Nissan Qashqai et Renault Koleos - Diamètre 105-187 mm




015500021 **1550U/M**

199,00 €

Étau pour démontage amortisseurs - 1550U

Permet de bloquer la tige de l'amortisseur



014790150 **1479LB/C5**
79,00 €

Kit de 5 spatules d'extraction
de clips en métal



215x165x50 mm

013650013 **1365/K13**
439,00 €

Coffret vérin carrossier 10 tonnes
sur roulettes pour travaux de
redressement de châssis
et de carrosserie



900x420x180 mm

Compris dans le kit :

- Vérin pousseur 10T et piston
- pince écarte pare-chocs et plaque d'appui
- base "L", chasses-clous et rallonges
- raccord mâle/mâle pour montage accessoires

014790604 **1479L/K4**
22,00 €

Kit de 4 spatules pour le démontage
du tableaux de bord et des pièces
délicates



017660510 **1766ER/VW**
9,00 €

Extracteur de garniture de fenêtre
à profil bas

Particulièrement adapté aux
garnitures de fenêtres du groupe VAG
avec un espace réduit



L mm	H mm
215	4

013660250 **1366B**
32,00 €

Marteau à inertie
pour débosselage sans peinture
Poids du marteau: 500 g

L mm
440



013660205 **1366KF**



013670200 **1367/K10**
119,00 €

Kit d'emporte-pièces pour la pose
des capteurs de stationnement

Trous perpendiculaires sans bavures

- Compris dans le kit:
- diamètres : 17 - 18 - 18,2 - 19 - 20 - 22,5 - 24 - 26 - 26,7 - 32 mm

645 g



190x130x58 mm

017680010 **1768**
105,00 €

kg 200

Marche pied pliable en aluminium

- capacité de charge maximale: 200 kg

**RECOUVRENT D'UN
 REVÊTEMENT
 ANTIDERAPANT**



L mm	L1 mm	H mm
960	300	475



NOUVEAU

022540033 **2254SM**
52,00 €

Tapis sous voiture en EVA

Double finition :

- 1 côté souple en EVA
- 1 côté rigide en carbon look pour favoriser le glissement

1050x460x33 mm



kg 670 g

022540101 **2254K**
22,00 €

Housse de protection réutilisable pour siège, volant et pommeau du levier de vitesse

Adapté à la plupart des sièges, volants et pommeaux de levier de vitesse des véhicules



2254A

Housses de voiture, pour une utilisation en extérieur, hydrofuge et résistant aux UV

Caractéristiques techniques

- finition extérieure avec traitement de protection UV
- finition intérieure molletonnée pour éviter les rayures
- 6 cordes permettent le maintien de la housse de protection sur le véhicule
- 2 fermetures éclair au niveau des portes avant permettent l'accès aux véhicules sans retirer la housse

**CES HOUSSES SONT IDÉALES
 POUR PROTÉGER LES VÉHICULES
 DANS L'ATTENTE D'UNE REPARATION**



022540002 **M**
109,00 €

recommandée pour les voitures compactes
 4000X1450X1300 mm

022540000 **L**
109,00 €

recommandée pour les berlines et les breaks
 5300X1450X1150mm

022540001 **XL**
109,00 €

recommandée pour les SUV
 4700X1450X1580mm

NOUVEAU

//3099E

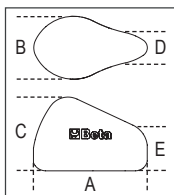
Housse de moto d'extérieur, résistante à l'eau et à la poussière

Protège la peinture des rayures, de la poussière et du soleil

- Taille "M" recommandée pour les motos sportives et les scooters de taille moyenne
- Taille "L" recommandée pour les motos maxi enduro



NOUVEAU



	Tg	A mm	B mm	C mm	D mm	E mm		€
3099E/M	M	2290	990	1250	350	900	030990102	49,00 €
3099E/L	L	2500	110	1650	1100	1500	030990103	59,00 €

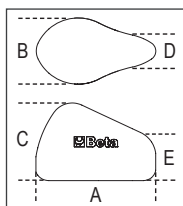
//3099T

Housse de moto d'intérieur, en tissu extensible

Protège la peinture des rayures, de la poussière et du soleil

- Taille "M" recommandée pour les motos sportives et les scooters de taille moyenne
- Taille "L" recommandée pour les motos maxi enduro
- Taille "XL" recommandée pour super touring

TISSU EXTENSIBLE



	Tg	A mm	B mm	C mm	D mm	E mm		€
3099T/M	M	2050	900	1000	350	800	030990202	45,00 €
3099T/L	L	2700	1100	1300	550	1100	030990203	55,00 €
3099T/XL	XL	3100	1300	1400	700	1200	030990204	65,00 €

030020001 **3002**

69,00 €

Éco-contribution 1,01 € | Montant Total **70,01 €**

Couchette d'atelier et siège mobile

- Structure en acier
- Revêtement en PVC rembourré
- Possibilité de réglage rapide de la position: couchette d'atelier ou siège mobile



022500011 **2250-0**

75,00 €

Éco-contribution 0,78 € | Montant Total **75,78 €**

Tabouret à roulettes réglable en hauteur

- Assise ronde tournante
- Hauteur réglable par le biais d'une poignée (410-530 mm)
- 2 bacs de rangement/porte-outils dont un réglable en hauteur
- 5 roues pivotantes
- Poids 6 kg



030030150 **3003PRO**
219,00 €

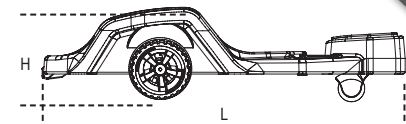
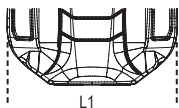
Couchette d'atelier en plastique antichoc

Dotée de :

- coussin appui-tête ergonomique
- protection souple pour le dos
- 2 roues de 178mm avec empreinte striée permettant le roulage sur les surfaces irrégulières et les câbles.
- double réglage de la hauteur au sol: 38 ou 76 mm
- 2 lampes à Led détachables de 250 Lumens avec aimants pour fixation
- capacité de charge: 200 kg
- poids : 7,7 kg



DOUBLE LAMPE À LED AVEC AIMANT



H min mm	H Max mm	L mm	L1 mm
170	230	1040	570

030030100 **3003C**
169,00 €

Couchette d'atelier en plastique antichoc

Dotée de :

- coussin pour la tête et la zone lombaire avec finition en carbon look
- plaques supérieures en métal pour la fixation d'accessoires magnétiques
- 6 roues en caoutchouc avec diamètre 79 mm
- capacité de charge maximale : 120 kg
- poids 5,5 kg



030030151 **3003PRO/SP**
62,00 €

Support mural en plastique pour couquette d'atelier 3003PRO

Peut être installé sur un mur, un pont, une servante ou autre, permettant ainsi la fixation de la couquette d'atelier par le biais d'un système rapide et sûr avec serrure de sécurité.



030290120 **3029L/2T**
259,00 €

Cric rouleur hydraulique version longue 2 t

Permet d'intervenir sur les véhicules avec une faible hauteur du sol

- Vitesse de descente contrôlée
- Pédale d'approche rapide
- Roues en nylon

**HAUTEUR MIN: 75 mm
HAUTEUR MAX: 530 mm**

CAPACITÉ: 2 T



030290020 **3029/2T**
229,00 €

Cric rouleur hydraulique 2 t

- Pédale d'approche rapide
- Structure en acier et roues en nylon
- Hauteur minimum 75 mm

**HAUTEUR MIN: 75 mm
HAUTEUR MAX: 500 mm**

CAPACITÉ: 2 T



030030152 **3003PRO/PM**
12,00 €

Bac de rangement magnétique rond pour couquette d'atelier 3003PRO

En l'appliquant à la jante des roues de la couquette d'atelier, il permet de ne pas égarer la visserie pendant les interventions.



NOUVEAU

030330130 **3033E/3T**

239,00 €



Cric hydraulique 4 roues, 3 Tonnes

- vitesse de descente contrôlée
- roues en nylon



H min-Max mm	L mm	L1 mm
95÷515	700	370

CAPACITÉ: 3 T



030300220 **3030H/2T**

399,00 €



Cric hydraulique à grande hauteur de levage 6 roues, 2 Tonnes

Permet de travailler sur des véhicules ayant une garde au sol élevée ou avec une grande hauteur d'amortisseur

- vitesse de descente contrôlée
- pédale d'approche rapide
- roues en nylon

H min-Max mm	L mm	L1 mm
85÷780	1010	300



CAPACITÉ: 2 T



780 mm

030300020 **3030/2T**

399,00 €



Cric rouleur hydraulique à 6 roues

- Excellente manœuvrabilité du cric sur sols accidentés et irréguliers
- Doubles roues avant basculantes en matière plastique (PTFE)
- La pédale permet une approche rapide



H min-Max mm	L mm	L1 mm
85÷520	860	400

CAPACITÉ: 2 T



030330030 **3033/3T**

499,00 €



Cric rouleur hydraulique 3 t version longue

- Particulièrement indiqué pour utilisation sur véhicules utilitaires
- Roues en polyamide

H min-Max mm	L mm	L1 mm
140÷520	1180	370

CAPACITÉ: 3 T



030650100 **3065/20-10T**
1.399,00 €

Cric hydropneumatique 20-10 t avec coffret de transport

Idéal pour les interventions d'assistance
Portable et léger, idéal pour les interventions d'assistance
• Doté de 2 rallonges de 60 et 75 mm



DONNÉES TECHNIQUES
- Capacité : 20-10 tonnes
- Poids : 23 kg
- Pression d'alimentation : 8-10 bar
- Consommation d'air : 400 l/min

030650200 **3065/40-20T**
1.599,00 €

Cric hydropneumatique 40/20 tonnes

- indiqué pour utilisation sur poids-lourds
- pratique et maniable pour le transport, même dans des véhicules d'intervention
- retour automatique des pistons
- deux vannes de descente avec contrôle de la vitesse sous charge

DONNÉES TECHNIQUES
- capacité : 40/20 tonnes
- poids : 39 kg
- pression d'alimentation : 8-10 bars
- consommation d'air : 400 l/min



030670120 **3067/60-15T**
2.299,00 €

Cric hydropneumatique 60-30-15 t

Avec une hauteur minimum de 120 mm seulement, il est particulièrement indiqué pour les interventions sur les autobus, les cars et tous les moyens de transport de ce type.

- Retour automatique des pistons
- Deux vannes de descente avec contrôle de vitesse sous charge
- Doté de deux rallonges de 70 et 120 mm

DONNÉES TECHNIQUES
- Capacité : 60-30-15 tonnes
- Poids : 56 kg
- Pression d'alimentation : 8-10 bar
- Consommation d'air : 600 l/min



030670130 **3067/70-13T**
2.899,00 €

Cric hydropneumatique 70-43-23-13 t

Version longue, adaptée à l'utilisation sur camions, semi-remorques, autobus et machines agricoles

- retour automatique des pistons
- deux vannes de descente avec contrôle de vitesse sous charge

DONNÉES TECHNIQUES
- capacité : 70-43-23-13 tonnes
- poids : 74 kg
- pression d'alimentation : 8-10 bars
- consommation d'air : 600 l/min



030610020 **3061/2T**
459,00 €

Cric pneumatique 2 boudins - 2 tonnes

DONNÉES TECHNIQUES
capacité : 2 t
poids : 14 kg
pression d'alimentation : 8-10 bars
hauteur : min.132 - max. 326 mm



3010T

Paire de chandelles

	L mm	A max	g		€
3010/T2	100	15 mm	60	030100002	69,00 €
3010/T3	150	24 mm	165	030100003	79,00 €
3010/T6	200	28 mm	325	030100006	119,00 €
3010/T10	250	34 mm	505	030100010	199,00 €



3010H

Chandelles série lourde

	C Max kg	H min mm	H Max mm	L mm	L1 mm	g		€
3010H631-T15	15	450	750	300	300	22,5	030100150	219,00 €
3010H1077-T15	15	650	1100	300	300	30	030100165	269,00 €



NOUVEAU

030230050 **3023**

119,00 €

Etai télescopique avec réglage par vis

CAPACITÉ DE CHARGE MAXIMALE: 400 kg



H min-Max mm	Ø mm
1350÷2030	300



3026

VÉRINS HYDRAULIQUES DE FOSSE ET SOUS-PONT

030260003 **3026 0,3**

339,00 €

24,7 kg

030260005 **3026 0,5**

399,00 €

31 kg

030260010 **3026 1,0**

499,00 €

37,8 kg

	3026 0,3	3026 0,5	3026 1,0
Capacité maximum	300 kg	500 kg	1000 kg
Pompe à pédale	✓	✓	✓
Hauteur min./max.	1120 - 1970 mm	1140 - 1990 mm	1140 - 1990 mm
Limiteur de charge	✓	✓	✓

030250001 **3025**

899,00 €



Grue hydraulique pliable avec pompe à double effet

- Capacité maximum : 1 tonne
- Structure pliable pour un encombrement minimum
- 4 positions de charge : 450-650-800-1000 kg
- Vitesse de descente contrôlée



030260505 **3026/SP**

359,00 €

7,8 kg

Support universel orientable pour boîtes de vitesses

Permet à un seul opérateur de démonter et remonter les transmissions des voitures, des véhicules utilitaires et tout-terrain avec rapidité et sécurité.

- DONNÉES TECHNIQUES
- Adapté pour tiges avec diamètre : 25-30-35-45 mm
 - Capacité maximum : 150 kg
 - Hauteur : 250 mm



030260510 **3026/SA**

99,00 €

Support moyeu roue pour vérins de fosse

- Utilisable pour les interventions de maintenance concernant les moyeux, et pendant les opérations de remplacement des amortisseurs
- Adaptable aux vérins hydrauliques de fosse 3026 0,3 et 3026 0,5



Ø 30,4 mm

950 g

030260515 **3026/SAM**

139,00 €

Support amortisseurs pour vérins de fosse

- Utilisable pour soutenir l'amortisseur au démontage du bras de la suspension
- Étrier pour amortisseurs avec diamètre max. 80 mm, plus réduction pour diamètres max. 60 mm
- Adaptable aux vérins hydrauliques de fosse 3026 0,3 et 3026 0,5



2,5 kg



// 3027

PRESSES HYDRAULIQUES AVEC PISTON MOBILE

1900 mm
800 mm
950 mm

// 030270020 **3027 20**
1.099,00 €
// 140 kg

1980 mm
800 mm
1150 mm

// 030270030 **3027 30**
1.859,00 €
// 230 kg

2200 mm
700 mm
1250 mm

// 030270050 **3027 50**
2.599,00 €
// 350 kg

	3027 20	3027 30	3027 50
Capacité maximum	20 t	30 t	50 t
Pompe manuelle à 2 vitesses	✓	✓	✓
Piston mobile	✓	✓	✓
Sécurité hydraulique en cas de surcharge	✓	✓	✓
Manomètre	✓	✓	✓
Série de prismes en V inclus	✓	✓	✓
Treuil	x	✓	✓

// 030090001 **3009** **269,00 €**

Chariot de déplacement de véhicules

- Capacité maximum: 550 kg
- 4 rouleaux basculants
- Largeur rouleaux 200 mm
- Pour roues jusqu'à 240 mm de large
- Roues en polyuréthane

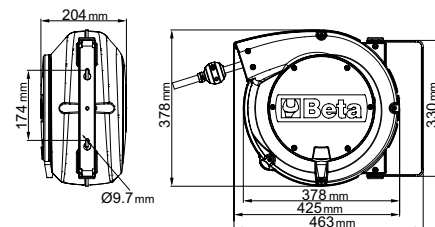
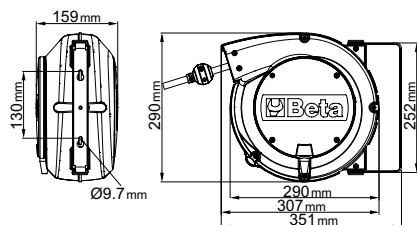


// 030360063 **3036** **79,00 €**

Socle porte-pneus

Roues en caoutchouc non marquantes

kg 150 Ø 630 mm



ENROULEUR AUTOMATIQUE

caissons en plastique antichoc, pour une utilisation avec de l'air ou de l'eau

- Caisson en polypropylène
- Dispositif permettant de régler automatiquement le tuyau à la longueur requise
- Le mécanisme de l'enrouleur peut être désactivé pour garder le tuyau tiré
- Plage de température de fonctionnement avec de l'eau: -5 °C / +50 °C
- Fourni avec un support mural pivotant à 180° et un support de connexion rapide supplémentaire

// 019000080 **1900S 8X10** **109,00 €**

// 019000115 **1900M 10X15** **159,00 €**



		1900S	1900M
Filetage d'arrivée d'air	GAS	1/4"	3/8"
Longueur tuyau	m	10	15
Pression d'utilisation maximum	bar	15	15
Ø intérieur du tuyau d'air	mm	8x12	10x14
Tuyau		Polyuréthane	Polyuréthane

NOUVEAU

019270030 **1927XM**
159,00 €

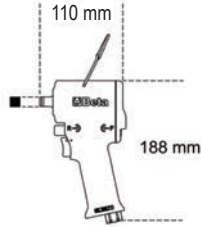
12"



Clé à chocs réversible compacte

- Mécanisme à simple frappe
- Extrêmement compacte et puissante
- Commande d'inversion à touche actionnable d'une seule main
- Trois niveaux de réglage de la puissance de vissage et de dévissage
- Échappement de l'air par la poignée
- Crochet pour potence

Vitesse à vide	tours/min	10.000
Mécanisme à percussion		Single frappe
Couple de serrage maximum	Nm	770
Capacité vis/écrou	Cl 8.8	M22●34 mm
Capacité vis/écrou	Cl 12.9	M18●27 mm
Filetage d'arrivée d'air	GAS	1/4"
Pression d'utilisation	bar	6,2
Ø intérieur du tuyau d'air	mm	10
Consommation d'air moyenne	l/min	122



1,3 kg

019270129 **1927XM/K5**
199,00 €

Coffret comprenant une clé à chocs réversible compacte 1927XM et 5 douilles à chocs



720 17-19-21-22-24 mm

307x206x86 mm

2,8 kg

019270008 **1927P**
209,00 €

12"

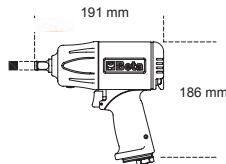


Clé à chocs réversible en matériau composite

- Légère et équilibrée pour une plus grande facilité d'utilisation
- Commande d'inversion à levier
- 3 niveaux de réglage de la puissance de vissage
- Échappement de l'air par la poignée



Vitesse à vide	tours/min	7.500
Mécanisme à percussion		Double frappe
Couple de serrage maximum	Nm	1750
Capacité vis/écrou	Cl 8.8	M24●36 mm
Capacité vis/écrou	Cl 12.9	M20●30 mm
Filetage d'arrivée d'air	GAS	1/4"
Pression d'utilisation	bar	6,2
Ø intérieur du tuyau d'air	mm	10
Consommation d'air moyenne	l/min	290



2 kg

019270118 **1927P/K3** 12"
269,00 €

Coffret comprenant une clé à chocs réversible 1927P et 3 douilles à chocs



720LC 17-19-21 mm

350x305x86 mm

4 kg

019270007 **1927CD**
195,00 €

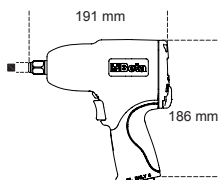
12"

Clé à chocs réversible en matériau composite

- Mécanisme à double frappe
- Couple de serrage élevé
- Commande d'inversion à levier
- Trois niveaux de réglage de la puissance de vissage
- Échappement de l'air par la poignée
- Silencieuse



Vitesse à vide	tours/min	7.000
Mécanisme à percussion		Double frappe
Couple de serrage maximum	Nm	1020
Capacité vis/écrou	Cl 8.8	M22●34 mm
Capacité vis/écrou	Cl 12.9	M18●27 mm
Filetage d'arrivée d'air	GAS	1/4"
Pression d'utilisation	bar	6,2
Ø intérieur du tuyau d'air	mm	10
Consommation d'air moyenne	l/min	130



2,3 kg

019270107 **1927CD/K3** 12"
259,00 €

Coffret comprenant une clé à chocs réversible 1927CD



720LC 17-19-21 mm

350x305x86 mm

4 kg

019240025 **1924F** **3/8"**
139,00 €

Clé à chocs réversible compacte "papillon"

- Ergonomique et compact pour une utilisation facile dans des espaces restreints et difficiles d'accès
- Extrêmement léger et maniable
- Commande d'inversion par levier basculant type papillon
- Trois différents niveaux de puissance en vissage et dévissage
- Rapport poids/puissance très avantageux ; permet d'atteindre des couples jusqu'à 108 Nm

Vitesse à vide	tours/min	12.000
Mécanisme à percussion		Double frappe
Couple de serrage maximum	Nm	108
Capacité vis/écrou	Cl 8.8	M12●18 mm
Capacité vis/écrou	Cl 12.9	M10●16 mm
Filetage d'arrivée d'air	GAS	1/4"
Pression d'utilisation	bar	6,2
Ø intérieur du tuyau d'air	mm	10
Consommation d'air moyenne	l/min	59



108 Nm
 // 0,5 kg

019270000 **1927SP-AM**
39,00 €

Support magnétique pour clé à chocs pneumatique

Aimants recouverts pour ne pas endommager les surfaces

- Équipé de deux aimants à haute tenue avec caoutchouc de protection
- Permet de loger 1 clé à chocs 1/2", 4 douilles et 1 clé dynamométrique
- Capacité : 10 kg



// 3,5 kg

007200525 **720ME/C8** **12"**
99,00 €

Jeu de 8 douilles à chocs, en coffret métallique

Ø 5-6-8-10-12-14-17-19 mm



≡ 270x120x45 mm

007200653 **720LC/C3** **12"**
22,00 €

Coffret de 3 douilles à chocs gainées pour écrous de roues en alliage léger



Ø 17 - 19 - 21 mm



≡ 148x132x44 mm

007200904 **720/C24** **12"**
199,00 €

Jeu de 24 douilles à chocs carré femelle 1/2", phosphatées, en coffret métallique



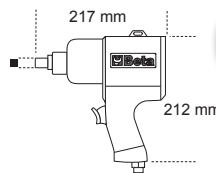
Quantité/Description	Réf. Beta
15 10-12-13-14-15-16-17-18	720
19-21-22-24-27-30-32 mm	
6 13-17-19-21-22-24 mm	720L
3 17-19-21 mm	720LC

≡ 420x185x60 mm

019280022 **1928DA** **3/4"**
409,00 €

Clé à chocs réversible

- Mécanisme à double frappe
- Robuste et compacte; couple de serrage élevé
- Commande d'inversion à levier
- Trois niveaux de réglage de la puissance de vissage et de dévissage
- Échappement de l'air par la poignée
- Poignée ergonomique antidérapante



Vitesse à vide	tours/min	5.000
Mécanisme à percussion		Double frappe
Couple de serrage maximum	Nm	1.695
Capacité vis/écrou	Cl 8.8	M27●41 mm
Capacité vis/écrou	Cl 12.9	M24●36 mm
Filetage d'arrivée d'air	GAS	3/8"
Pression d'utilisation	bar	6,2
Ø intérieur du tuyau d'air	mm	10
Consommation d'air moyenne	l/min	210

// 4,3 kg

007200483 **720TX/C6**
79,00 €

12"

Jeu de 6 douilles à chocs 720TX en coffret métallique

• Dimensions : T30 - T40 - T45 - T50 - T55 - T60



5,7 kg

275x120x65 mm

007200646 **720LC/PM5**
69,00 €

12"

Jeu de 5 douilles à chocs sur guide magnétique pour écrous de roue, avec inserts en polymère coloré

• Dimensions : 17 - 19 - 21 - 22 - 24 mm



007200779 **720TC/S5**
59,00 €

12"

Jeu de 5 douilles à chocs colorées à contrôle de couple, en coffret

Lot complet pour chaque serrage

• Possibilité d'utiliser différentes mesures de douilles à chocs avec carré de 1/2"

• Valeurs de couple maximum : 90-100-110-120-135 Nm



1,35 kg

260x50x175 mm

007200753 **720LCL/C3**
49,00 €

12"

Coffret de 3 douilles à chocs colorées, série extra longue, avec embouts polymères pour écrous de roues

• Dimensions : 17 - 19 - 21 mm



1,65 kg

210x50x150 mm

007200912 **720/C12**
99,00 €

12"

12 Douilles à chocs

• Dimensions : 10 - 11 - 12 - 13 - 14 - 17 - 19 - 22 - 24 - 27 - 30 - 32 mm



2 kg

195x80x55 mm

007280910 **728/C10**
179,00 €

3/4"

10 douilles à chocs

• Dimensions : 17 - 19 - 22 - 24 - 27 - 30 - 32 - 36 - 41 - 46 mm



5,7 kg

275x120x65 mm

007270900 **727/C16**
269,00 €

3/4" 1"

12 embouts à chocs et 4 accessoires

SPECIAL POIDS LOURDS



3,6 kg

335x145x60 mm



3/4"

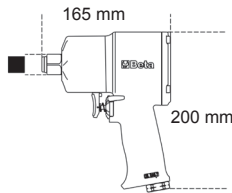
019280030 **1928XM**
329,00 €

Clé à chocs réversible compacte

- Mécanisme à double frappe
- Extrêmement compacte et puissante
- Commande d'inversion à touche actionnable d'une seule main
- 3 niveaux de réglage de la puissance de vissage
- Échappement de l'air par la poignée

2,9 kg

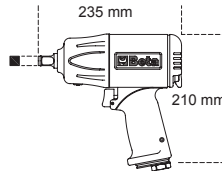
Vitesse à vide	tours/min	4.800
Mécanisme à percussion		Double frappe
Couple de serrage maximum	Nm	1600
Capacité vis/écrou	Cl 8.8	M27 ● 41 mm
Capacité vis/écrou	Cl 12.9	M24 ● 36 mm
Filetage d'arrivée d'air	GAS	3/8"
Pression d'utilisation	bar	6,2
Ø intérieur du tuyau d'air	mm	10
Consommation d'air moyenne	l/min	175



019280007 **1928CD** **3/4"**
479,00 €

Clé à chocs réversible en matériau composite

- Mécanisme à double frappe
- Excellent rapport poids/puissance
- Commande d'inversion à levier
- 3 niveaux de réglage de la puissance de vissage
- Échappement de l'air par la poignée
- Silencieuse



Vitesse à vide	rpm	4.500
Mécanisme à percussion		Double frappe
Couple de serrage maximum	Nm	1.800
Capacité vis/écrou	Cl 8.8	M27 ● 41 mm
Capacité vis/écrou	Cl 12.9	M24 ● 36 mm
Filetage d'arrivée d'air	GAS	3/8"
Pression d'utilisation	bar	6,2
Diam. intérieur du tuyau d'air	mm	10
Consommation d'air moyenne	l/min	215


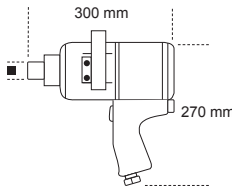
3,5 kg

019300032 **1930PA**
599,00 €

1"

Clé à chocs réversible

- Extrêmement légère et compacte
- Poignée auxiliaire
- Commande d'inversion à levier
- 3 niveaux de réglage de la puissance de vissage
- Échappement de l'air par la poignée



9,6 kg

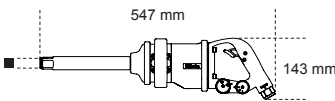
Vitesse à vide	tours/min	3.500
Mécanisme à percussion		Double frappe
Couple de serrage maximum	Nm	2445
Capacité vis/écrou	Cl 8.8	M36 ● 55mm
Capacité vis/écrou	Cl 12.9	M30 ● 46mm
Filetage d'arrivée d'air	GAS	1/2"
Pression d'utilisation	bar	6,2
Ø intérieur du tuyau d'air	mm	13
Consommation d'air moyenne	l/min	350

019300030 **1930LH**
649,00 €

1"

Clé à chocs réversible

- Mécanisme à double frappe
- Arbre de 210 mm (8,3")
- Poignée avec nouveau design, inclinée de 70° pour ne pas fatiguer le poignet
- Poignée auxiliaire latérale
- 3 différents niveaux de puissance en vissage et dévissage
- Échappement de l'air inférieur



EXCELLENT RAPPORT POIDS/PUISSANCE



Vitesse à vide	tours/min	6.000
Mécanisme à percussion		Double frappe
Couple de serrage maximum	Nm	2.441
Capacité vis/écrou	Cl 8.8	M36 ● 55 mm
Capacité vis/écrou	Cl 12.9	M30 ● 46 mm
Filetage d'arrivée d'air	GAS	1/2"
Pression d'utilisation	bar	6,2
Ø intérieur du tuyau d'air	mm	13
Consommation d'air moyenne	l/min	280

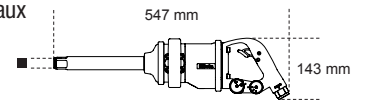
7,1 kg

019300037 **1930LA**
669,00 €

1"

Cle a chocs reversible

- Système de frappe double marteaux
- Arbre de 8"
- Poignée auxiliaire
- Commande d'inversion à levier
- Trois niveaux de réglage de la puissance de vissage
- Échappement de l'air inférieur



Vitesse à vide	tours/min	4.000
Mécanisme à percussion		Double frappe
Couple de serrage maximum	Nm	2.445
Capacité vis/écrou	Cl 8.8	M36 ● 55 mm
Capacité vis/écrou	Cl 12.9	M30 ● 46 mm
Filetage d'arrivée d'air	GAS	1/2"
Pression d'utilisation	bar	6,2
Ø intérieur du tuyau d'air	mm	13
Consommation d'air moyenne	l/min	460

10,6 kg

019210001 **1921B1**
129,00 €

1/4"

24 Nm

0,4 kg

Mini-cliquet réversible

- Ultra léger et compact
- Corps en composite
- Régulateur de vitesse à vis
- Échappement de l'air par l'arrière avec silencieux



130 mm

Vitesse à vide	tours/min	350
Couple de serrage maximum	Nm	24
Capacité vis/écrou	Cl 8.8	M7●11 mm
Capacité vis/écrou	Cl 12.9	M6●10 mm
Filetage d'arrivée d'air	GAS	1/4"
Pression d'utilisation	bar	6,2
Ø intérieur du tuyau d'air	mm	8
Consommation d'air moyenne	l/min	68

019210015 **1921M2**
139,00 €

3/8"

27 Nm

0,6 kg

Cliquet réversible compact

- Poignée ergonomique en caoutchouc
- Gaine de protection de la tête
- Régulateur de vitesse à bouton
- Échappement de l'air par l'arrière réglable avec silencieux
- Prise d'air pivotante



198 mm

Vitesse à vide	tours/min	200
Couple de serrage maximum	Nm	27
Capacité vis/écrou	Cl 8.8	M7●11 mm
Capacité vis/écrou	Cl 12.9	M6●10 mm
Filetage d'arrivée d'air	GAS	1/4"
Pression d'utilisation	bar	6,2
Ø intérieur du tuyau d'air	mm	8
Consommation d'air moyenne	l/min	96

019210025 **1921N3**
149,00 €

1/2"

68 Nm

0,6 kg

Cliquet réversible

- Poignée ergonomique en caoutchouc
- Gaine de protection de la tête
- Régulateur de vitesse à bouton
- Échappement de l'air par l'arrière réglable avec silencieux
- Prise d'air pivotante



258 mm

Vitesse à vide	tours/min	150
Couple de serrage maximum	Nm	68
Capacité vis/écrou	Cl 8.8	M10●16 mm
Capacité vis/écrou	Cl 12.9	M8●13 mm
Filetage d'arrivée d'air	GAS	1/4"
Pression d'utilisation	bar	6,2
Ø intérieur du tuyau d'air	mm	10
Consommation d'air moyenne	l/min	140

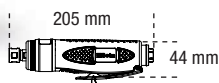
019330006 **1933IH**
119,00 €

Meuleuse droite haute puissance

- Fournie avec pinces de Ø 3 et 6 mm



800 g



Vitesse à vide	tours/min	20.000
Capacité pince	mm	3-6
Puissance	kW	0,75
Filetage d'arrivée d'air	GAS	1/4"
Pression d'utilisation	bar	6,2
Ø intérieur du tuyau d'air	mm	10
Consommation d'air moyenne	l/min	370

019330020 **1933AN90**
99,00 €

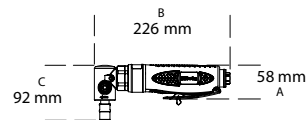
Meuleuse à renvoi d'angle

- Fournie avec pinces de Ø 3 et 6 mm



510 g

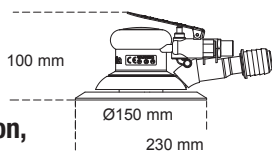
Vitesse à vide	tours/min	20.000
Capacité pince	mm	3 - 6
Puissance	kW	0,20
Filetage d'arrivée d'air	GAS	1/4"
Pression d'utilisation	bar	6,2
Ø intérieur du tuyau d'air	mm	10
Consommation d'air moyenne	l/min	230



1937

Ponceuse orbitale rotative sans lubrification, en matériau composite

- Aucune lubrification requise
- Très compacte et maniable
- Plateau avec bande auto-agrippante 6 trous, Ø 150 mm
- Réglage en continu de la vitesse du moteur
- Poignée souple antidérapante
- Prévu pour le branchement à des systèmes d'aspiration avec raccord pivotant
- Échappement de l'air orientable



860 g

Vitesse à vide	tours/min	12.000
Puissance	kW	0,18
Dimension du plateau	mm	150
Filetage de la broche		5/16"-24
Filetage d'arrivée d'air	GAS	1/4"
Pression d'utilisation	bar	6,2
Ø intérieur du tuyau d'air	mm	10
Consommation d'air moyenne	l/min	170

	Ø mm		€
1937 2.5	2,5	019370000	249,00 €
1937 5.0	5,0	019370001	249,00 €

017500112 **1750TLA**
45,00 €

Tête autobloquante à 6 broches pour graissage, version longue

- Une fois positionnée, elle reste fixée sur le graisseur
- Déconnexion facile même avec tête sous pression
- Filet M10x1 : adapté à tous les types de pompe à graisse : électrique, pneumatique, manuelle etc.
- Aucune déformation jusqu'à 550 bars

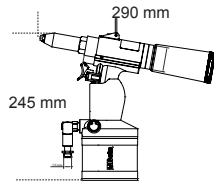


019460006 **1946C4,8**

379,00 €

Riveteuse avec aspiration automatique

- Riveteuse professionnelle pour rivets en acier, acier inoxydable, aluminium et cuivre, de 2,4 - 3,2 - 4,0 - 4,8 mm
- Bec conique à pointe
- Puissant et maniable, avec poignée en composite
- Avec déflecteur récupérateur de clous et seringue de lubrification



Matériau/rivet	2,4	3,2	4	4,8
Cuivre	✓	✓	✓	✓
Aluminium	✓	✓	✓	✓
Acier	✓	✓	✓	✓
Acier inoxydable	✓	✓	✓	✓

Puissance de traction	N	8.900
Longueur de la course	mm	15
Capacité maximum rivets	Ø acier inoxydable	4,8 mm
Filetage d'arrivée d'air	GAS	1/4"
Pression d'utilisation	bar	6,2
Ø intérieur du tuyau d'air	mm	10
Consommation d'air moyenne	l/cycle	2,6

1,5 kg

019490310 **1949P/U3**
25,00 €

Mini soufflette progressive avec 3 buses

- Corps en matériau composite à haute résistance, antichoc
- Système de fixation rapide des buses
- Flux d'air réglable par rotation du bouton
- 1 Buse en acier 100 mm avec embout de protection en caoutchouc anti-rayures (1949U5/A)
- 1 Buse à éventail plate, en nylon renforcé avec fibres de verre (1949U5/F)
- 1 Buse OSHA, en nylon renforcé avec fibres de verre (1949U5/G)



019510101 **1951A**
139,00 €



Pistolet de lavage avec aspiration

- Indiqué pour le nettoyage de tapisserie d'auto, moquette, sièges et coffres
- À utiliser avec les détergents prévus à cet effet
- Réservoir de 1 l
- Équipé de robinet pour le réglage de la sortie du liquide contenu dans le réservoir
- Fourni avec tuyau spiralé de 1,8 m



800 g

Capacité réservoir	l	1
Filetage d'arrivée d'air	GAS	1/4"
Pression d'utilisation	bar	6,2
Ø intérieur du tuyau d'air	mm	8
Consommation d'air moyenne	l/min	120

019490030 **1949U5**
26,00 €

Soufflette progressive avec 5 buses

- Corps en matériau composite à haute résistance, antichoc
- 3 buses en acier 100/160/320 mm avec embout de protection en caoutchouc anti-rayures
- 1 buse "Turbo" en nylon renforcé avec fibres de verre et embout de sécurité
- 1 buse orientable 100 mm nylon renforcé avec fibres de verre
- Doté de système de fixation rapide



934 g

019470060 **1947G2**
109,00 €



Pistolet pneumatique de graissage 2 en 1

Pour distribution progressive ou continue de la graisse

- Tête moulée sous pression en aluminium
- Manche ergonomique
- Fonctionne avec cartouches de 400 cc ou graisse en vrac jusqu'à 500 cc

2 EN 1!

Dimensions du tuyau	mm	54 (interne) x 276 mm
Filetage d'arrivée d'air	GAS	1/4"
Pression d'utilisation	bar	3+10

2,2 Kg





- EMBOUT EN COMPOSITE
- SEMELLE ANTI-PERFORATION EN FIBRE COMPOSITE

EN ISO
20345
2011

//7356G 460 g
79,00 €

Chaussure basse O-Gravity
ultra légère en microfibre hydrofuge

S3 HRO SRC

EU	UK	
38	5	073560038
39	6	073560039
40	6,5	073560040
41	7	073560041
42	8	073560042
43	9	073560043
44	10	073560044
45	10,5	073560045
46	11	073560046
47	12	073560047
48	13	073560048



//7357G 480 g
85,00 €

Chaussure montante O-Gravity
ultra légère en microfibre hydrofuge

S3 HRO SRC

EU	UK	
38	5	073570038
39	6	073570039
40	6,5	073570040
41	7	073570041
42	8	073570042
43	9	073570043
44	10	073570044
45	10,5	073570045
46	11	073570046
47	12	073570047
48	13	073570048



//7352B 450 g
75,00 €

Chaussure basse O-Gravity
ultra légère en tissu mesh à haute
respirabilité avec inserts en TPU

S1P HRO SRC

EU	UK	
38	5	073520138
39	6	073520139
40	6,5	073520140
41	7	073520141
42	8	073520142
43	9	073520143
44	10	073520144
45	10,5	073520145
46	11	073520146
47	12	073520147
48	13	073520148



//7352G 450 g
79,00 €

Chaussure basse O-Gravity
ultra légère, en tissu mesh
hydrofuge



NOUVEAU

EU	UK	
38	5	073520338
39	6	073520339
40	6,5	073520340
41	7	073520341
42	8	073520342
43	9	073520343
44	10	073520344
45	10,5	073520345
46	11	073520346
47	12	073520347
48	13	073520348



S1P HRO SRC ESD



//7315AN

74,00 €

Chaussure basse en cuir velours et microfibre hydrofuges avec inserts en carbone

- Embout en composite
- Semelle antiperforation en fibre composite

EU	UK	Code
35	2,5	073150535
36	3,5	073150536
37	4,5	073150537
38	5	073150538
39	6	073150539
40	6,5	073150540
41	7	073150541
42	8	073150542
43	9	073150543
44	10	073150544
45	10,5	073150545
46	11	073150546
47	12	073150547
48	13	073150548

EN ISO 20345 2011
S3 SRC



//7318AN

76,00 €

Chaussure montante en croûte de velours et microfibre, hydrofuge, avec inserts en carbone

- Embout en composite
- Semelle antiperforation en fibre composite

EU	UK	Code
35	2,5	073180535
36	3,5	073180536
37	4,5	073180537
38	5	073180538
39	6	073180539
40	6,5	073180540
41	7	073180541
42	8	073180542
43	9	073180543
44	10	073180544
45	10,5	073180545
46	11	073180546
47	12	073180547
48	13	073180548

EN ISO 20345 2011
S3 SRC



//7322SA

59,00 €

Chaussure basse en tissu, très résistante à l'abrasion, avec support de stabilité du talon

- Embout composite
- Semelle antiperforation en fibre composite

EU	UK	Code
35	2,5	073220435
36	3,5	073220436
37	4,5	073220437
38	5	073220438
39	6	073220439
40	6,5	073220440
41	7	073220441
42	8	073220442
43	9	073220443
44	10	073220444
45	10,5	073220445
46	11	073220446
47	12	073220447
48	13	073220448

EN ISO 20345 2011
S3 SRC



//7323SA

62,00 €

Chaussure montante en tissu, très résistante à l'abrasion, avec système délassage rapide et support de stabilité du talon

- Embout composite
- Semelle antiperforation en fibre composite

EU	UK	Code
35	2,5	073230435
36	3,5	073230436
37	4,5	073230437
38	5	073230438
39	6	073230439
40	6,5	073230440
41	7	073230441
42	8	073230442
43	9	073230443
44	10	073230444
45	10,5	073230445
46	11	073230446
47	12	073230447
48	13	073230448

EN ISO 20345 2011
S3 SRC



//7398U

9,00 €

Semelle intérieure anatomique découpable en TPR GEL avec effet amortissant prononcé, support de la voûte plantaire et coussinet dans la zone du talon

EU	UK	Code
36 - 40	2,5 - 6,5	073980058
41 - 46	7 - 11	073980063



//7310CRK

62,00 €

Chaussure basse type "soudeur" à lacets, en cuir pigmenté imprimé hydrofuge, délaçage rapide et protection frontale avec languette d'ouverture rapide type "scratch" et coutures antinflamme
Semelle en caoutchouc haute résistance et insert anti-abrasion sur l'embout

- Embout en composite
- Semelle anti-perforation en fibre composite



EN ISO
20345
2011

S3 RS HRO SRC

EU	UK	US
35	2,5	073100335
36	3,5	073100336
37	4,5	073100337
38	5	073100338
39	6	073100339
40	6,5	073100340
41	7	073100341
42	8	073100342
43	9	073100343
44	10	073100344
45	10,5	073100345
46	11	073100346
47	12	073100347
48	13	073100348

//7294HMC

109,00 €

Chaussure montante en cuir pleine fleur gras hydrofuge avec semelle extérieure en caoutchouc VIBRAM® à hautes prestations, insert anti-abrasion sur le talon et couvre-embout renforcé en polyuréthane. Dotée d'une membrane respirante Tepor permettant l'isolation au froid et au chaud et résistante à l'eau et au vent.

- Embout en fibre de verre
- Semelle anti-perforation en fibre composite

EU	UK	US
39	6	072940739
40	6,5	072940740
41	7	072940741
42	8	072940742
43	9	072940743
44	10	072940744
45	10,5	072940745
46	11	072940746
47	12	072940747
48	13	072940748



S3 HRO HI CI WR SRC



//7294HM

99,00 €

Chaussure montante en cuir pleine fleur gras hydrofuge avec semelle extérieure en caoutchouc VIBRAM® à hautes prestations, insert anti-abrasion sur le talon et couvre-embout renforcé en polyuréthane

- Embout en fibre de verre
- Semelle anti-perforation en fibre composite

EU	UK	US
39	6	072940639
40	6,5	072940640
41	7	072940641
42	8	072940642
43	9	072940643
44	10	072940644
45	10,5	072940645
46	11	072940646
47	12	072940647
48	13	072940648



S3 HRO HI SRC



MADE IN ITALY

//7200BKK

45,00 €

Chaussure basse type Derby en cuir pleine fleur pigmenté hydrofuge

- Embout en composite
- Semelle anti-perforation en fibre composite



EN ISO
20345
2011
S3 SRC

EU	UK	US
35	2,5	072000235
36	3,5	072000236
37	4,5	072000237
38	5	072000238
39	6	072000239
40	6,5	072000240
41	7	072000241
42	8	072000242
43	9	072000243
44	10	072000244
45	10,5	072000245
46	11	072000246
47	12	072000247
48	13	072000248



//7201BKK

47,00 €

Chaussure montante type Brodequin en cuir pleine fleur pigmenté hydrofuge

- Embout en composite
- Semelle anti-perforation en fibre composite



EN ISO
20345
2011
S3 SRC

EU	UK	US
35	2,5	072010435
36	3,5	072010436
37	4,5	072010437
38	5	072010438
39	6	072010439
40	6,5	072010440
41	7	072010441
42	8	072010442
43	9	072010443
44	10	072010444
45	10,5	072010445
46	11	072010446
47	12	072010447
48	13	072010448



NOUVEAU

//7664G

35,00 €

GRIS

XS	076640100
S	076640101
M	076640102
L	076640103
XL	076640104
XXL	076640105
XXXL	076640106



TOP
line

Sweatshirt avec fermeture éclair

- 60% coton, 40% polyester, 280 g/m²
- Poignets élastiques et extensibles
- Deux grandes poches à la taille munies d'une fermeture éclair
- Poche poitrine munie d'une fermeture éclair verticale

//7664N

35,00 €

NOIR

XS	076640000
S	076640001
M	076640002
L	076640003
XL	076640004
XXL	076640005
XXXL	076640006



//7665G

39,00 €

GRIS

XS	076650100
S	076650101
M	076650102
L	076650103
XL	076650104
XXL	076650105
XXXL	076650106



TOP
line

Sweatshirt à capuche avec fermeture éclair

- 60% coton, 40% polyester, 280 g/m²
- Poignets élastiques et extensibles
- Deux grandes poches à la taille munies d'une fermeture éclair
- Poche poitrine munie d'une fermeture éclair verticale

//7665N

39,00 €

NOIR

XS	076650000
S	076650001
M	076650002
L	076650003
XL	076650004
XXL	076650005
XXXL	076650006



//7634G

59,00 €

Veste technique avec fermeture éclair

- Tissu extérieur : 67 % polyester, 28 % rayonne, 5 % spandex, 325 g/m²
- Tissu intérieur : 92 % polyester, 8 % spandex

Tissu 3D retenant l'air et permettant une excellente protection thermique, une grande respirabilité et une liberté de mouvement.

XS	076340100
S	076340101
M	076340102
L	076340103
XL	076340104
XXL	076340105
XXXL	076340106



//7635N

23,00 €

NOIR

Pull en micro-polaire

- 100% polyester, 180 g/m²,
- Poignets et taille élastiques
- Ouverture pour le pouce sur la manche

XS	076350500
S	076350501
M	076350502
L	076350503
XL	076350504
XXL	076350505
XXXL	076350506





// 7654N

33,00 €

Pull en micro-polaire, fermeture éclair courte, élastique, 180 g/m², noir

95 % polyester, 5 % spandex

XS	076540000
S	076540001
M	076540002
L	076540003
XL	076540004
XXL	076540005
XXXL	076540006

TOP
line

// 7657N

43,00 €

Veste polaire, fermeture éclair longue, élastique, 280 g/m², noir

95 % polyester, 5 % spandex

XS	076570000
S	076570001
M	076570002
L	076570003
XL	076570004
XXL	076570005
XXXL	076570006



// 7673NG

69,00 €



NOUVEAU

Gilet de travail sans manches avec rembourrage en GRAPHENE, 80 g/m²

- Tissu extérieur : torse et épaules en tissu softshell - 96 % polyester, 4 % élasthanne
- dos : 100 % nylon 20D
- Tissu intérieur : 100 % polyester



S	076730001
M	076730002
L	076730003
XL	076730004
XXL	076730005
XXXL	076730006

TOP
line

// 7674NG

75,00 €

Veste de travail matelassée

- Garnissage GRAPHENE, 80 g/m²,
- Tissu extérieur : torse et épaules en tissu softshell - 96 % polyester, 4 % élasthanne
- dos et manches : 100 % nylon 20D
- Tissu intérieur : 100 % polyester

S	076740001
M	076740002
L	076740003
XL	076740004
XXL	076740005
XXXL	076740006



// 7575N

62,00 €

Gilet Softshell

- 90 % nylon, 10 % tissu élastifié, 250 g/m²
- Fermeture frontale avec fermeture éclair
- Deux poches à la taille munies d'une fermeture éclair
- Poche extérieure sur la poitrine avec fermeture éclair verticale

S	075750301
M	075750302
L	075750303
XL	075750304
XXL	075750305
XXXL	075750306



//7669N

65,00 €

TOP
line

NOUVEAU

Veste Softshell noire extensible, légère, multipoches

- 86% nylon, 14% élasthanne, 140 g / m²
- Résistant à l'eau, coupe-vent, respirant et séchage rapide
- Taille ajustable avec cordon de serrage
- Capuche rétractable, doublée et ajustable par cordon de serrage
- Poignets élastiques



XS	076690000
S	076690001
M	076690002
L	076690003
XL	076690004
XXL	076690005
XXXL	076690006

//7659N

99,00 €

TOP
line

Veste Softshell avec capuche et manches détachables

- 94 % polyester, 6 % spandex, 290 g/m², noire
- Munie de membrane TPU imperméabilisée, coupe-vent et transpirante (résistance à colonnes d'eau 8.000 mm - transpirabilité 8.000 mvp)



S	076590001
M	076590002
L	076590003
XL	076590004
XXL	076590005
XXXL	076590006

//7658N

69,00 €

Veste Softshell

- Tissu extérieur : 94 % polyester, 6 % spandex, 290 g/m²
- Tissu intérieur : 100 % polyester micropolaire
- Munie de membrane TPU imperméabilisée, coupe-vent et transpirante (résistance à colonnes d'eau 8.000 mm - transpirabilité 8.000 mvp)



S	076580001
M	076580002
L	076580003
XL	076580004
XXL	076580005
XXXL	076580006

//7658CM

79,00 €

Veste Softshell

- Tissu extérieur : 94% polyester, 6% spandex, 290g/m²
- Tissu intérieur : 100% polyester micropolaire
- Munie de membrane TPU imperméabilisée, coupe-vent et transpirante, (résistance à colonnes d'eau 8.000 mm - transpirabilité 8.000mvp)



S	076580101
M	076580102
L	076580103
XL	076580104
XXL	076580105
XXXL	076580106

//7670G

89,00 €



NOUVEAU

Anorak en polyester Oxford 300D, imperméable, enduit PU, gris anthracite

- Enduit PU (résistance aux colonnes d'eau jusqu'à 2 000 mm - respirabilité 2 000 mvp)
- Tissu extérieur : 100 % polyester
- Tissu intérieur : 100 % polyester
- Double fermeture frontale avec fermeture éclair et boutons-pression

TOP
line

S	076700001
M	076700002
L	076700003
XL	076700004
XXL	076700005
XXXL	076700006



///7650

65,00 €

Pantalon de travail multipoches élastique

- 90 % nylon, 10 % spandex, 260 g/m²
- Poches pour genouillères, poches arrière et genoux renforcés en polyester 600D
- Portabilité sèche
- Rempiècement à l'entrejambe
- Taille plus haute sur l'arrière pour une meilleure protection du dos
- Deux grandes poches avant, dont une avec petite poche à fermeture éclair horizontale
- Deux poches arrière munies d'une fermeture à scratch
- Grande poche latérale à soufflet sur la jambe gauche munie d'une fermeture à scratch et dotée d'une petite poche avec fermeture éclair verticale
- Poche avant sur la jambe droite munie d'une fermeture éclair horizontale
- Grandes poches pour genouillères munie d'une fermeture à scratch
- Poche pour mètre et passant pour marteau

SLIM FIT

XS	076500000
S	076500001
M	076500002
L	076500003
XL	076500004
XXL	076500005
XXXL	076500006

TOP
line



NOUVEAU

///7660G

59,00 €

Pantalon de travail stretch, léger, multipoches

- 86% nylon, 14% élasthanne, 140 g/m²
- Poches pour genouillères
- Poches arrière renforcées en polyester 300D
- Rempiècement à l'entrejambe
- Deux grandes poches avant munies d'une fermeture éclair
- Poche pour mètre et passant pour marteau

SLIM FIT

NOUVEAU

XS	076600000
S	076600001
M	076600002
L	076600003
XL	076600004
XXL	076600005
XXXL	076600006



///7661G

49,00 €

Bermuda de travail stretch, léger, style multipoches

- 86% nylon, 14% élasthanne, 140 g/m²
- Poches arrière renforcées en polyester 300D
- Rempiècement à l'entrejambe
- Deux grandes poches avant munies d'une fermeture éclair

SLIM FIT



XS	076610000
S	076610001
M	076610002
L	076610003
XL	076610004
XXL	076610005
XXXL	076610006



/// 7813

43,00 €

Bermuda "work trekking" LIGHT

- 95 % nylon, 5 % tissu stretch, 140 g/m²
- Slim Fit
- Ergonomique pour faciliter les mouvements
- Tissu bi-extensible pour augmenter le confort
- Favorise la dispersion de la sueur et sèche rapidement
- Possibilité de lavage en lave-linge sans nécessité de repassage
- Taille élastique
- Deux poches à la taille et une poche arrière, toutes équipées de fermeture éclair



S	078130001
M	078130002
L	078130003
XL	078130004
XXL	078130005

/// 7816G

47,00 €

GRIS ANTHRACITE

Pantalon de travail multipoches

- T/C Canvas, 65 % polyester, 35 % coton, 260 g/m²
- Poches pour genouillères et bas de jambe renforcés en polyester 600D
- Portabilité sèche
- Rempiècement à l'entrejambe
- Taille plus haute sur la partie arrière pour une meilleure protection du dos
- Empiècement arrière élastifié pour faciliter les mouvements
- Taille élastifiée sur les côtés
- Deux grandes poches avant, une munie d'une pochette
- Deux poches arrière avec fermeture à pression
- Grandes poches latérales avec fermeture à pression, dont une munie d'une pochette porte-badge
- Anneau porte-clés à la taille
- Passant pour marteau



XS	078160000
S	078160001
M	078160002
L	078160003
XL	078160004
XXL	078160005
XXXL	078160006

/// 7880SC

45,00 €

NOIR

Pantalon de travail élastifié Coupe ajustée

- T/C canvas, 63 % polyester, 34 % coton, 3 % tissu élastifié, 290 g/m²
- Portabilité sèche
- Rempiècement à l'entrejambe
- Taille élastique
- Deux grandes poches avant dont une avec pochette
- Deux poches arrière avec fermeture à scratch
- Grande poche gauche avec fermeture à scratch et pochette porte-badge
- Poche pour mètre et passant pour marteau
- Inserts pour genouillères



XS	078800000
S	078800001
M	078800002
L	078800003
XL	078800004
XXL	078800005
XXXL	078800006

/// 7817N

55,00 €

Pantalon multipoches "work trekking" HEAVY

- 90 % nylon, 10 % élasthanne, 265 g/m²
- Ergonomique pour faciliter les mouvements
- Tissu bi-extensible pour augmenter le confort
- Empiècements renforcés sur les genoux, à l'entrejambe et sur le bas de jambes
- Favorise la dispersion de la sueur et sèche rapidement
- Possibilité de lavage en lave-linge sans nécessité de repassage
- Taille élastique
- Deux poches à la taille et une poche arrière, munies de fermeture éclair
- Poches latérales munies de fermeture éclair
- Bas des jambes élastiques munie d'une éclair verticale



S	078170101
M	078170102
L	078170103
XL	078170104
XXL	078170105

/// 7816BL

47,00 €

BLEU PETROLE

Pantalon de travail multipoches

- T/C Canvas, 65% polyester, 35% coton, 260 g/m²
- Poches pour genouillères et bas de jambes renforcés en polyester 600D
- Portabilité sèche
- Rempiècement à l'entrejambe
- Taille plus haute sur la partie arrière pour une meilleure protection du dos
- Empiècement arrière élastifié pour faciliter les mouvements
- Taille élastifiée sur les côtés
- Deux grandes poches avant, une munie d'une pochette
- Deux poches arrière avec fermeture à pression
- Grandes poches latérales avec fermeture à pression, dont une munie d'une pochette porte-badge
- Anneau porte-clés à la taille
- Passant pour marteau



XS	078160100
S	078160101
M	078160102
L	078160103
XL	078160104
XXL	078160105
XXXL	078160106

/// 7831ST

33,00 €

Bermuda de travail élastifié Coupe ajustée

- T/C twill, 63 % polyester, 34 % coton, 3 % tissu élastifié, 250 g/m²
- Portabilité sèche
- Rempiècement à l'entrejambe
- Taille élastique
- Deux grandes poches avant, dont une avec pochette
- Deux poches arrière avec fermeture à scratch
- Grande poche gauche avec fermeture à scratch et pochette porte-badge
- Poche pour mètre et passant pour marteau, toutes avec fermeture éclair



XS	078310000
S	078310001
M	078310002
L	078310003
XL	078310004
XXL	078310005
XXXL	078310006

//7900G

43,00 €

Pantalon de travail

- T/C canvas, 65 % polyester, 35 % coton, 260 g/m².
- Empiècements et genouillères en "Oxford" polyester/PU, 220 g/m²
- Fermeture éclair métallique
- Deux poches frontales profondes avec fermeture à scratch
- Grande poche latérale gauche avec fermeture à scratch, dotée d'une poche pour téléphone et d'une pochette porte-badge
- Grandes poches arrière avec renforts en "Oxford" et fermeture à scratch
- Poche pour mètre et passant pour marteau
- Poches pour genouillères



XS	079000800
S	079000801
M	079000802
L	079000803
XL	079000804
XXL	079000805
XXXL	079000806
XXXXL	079000807

//7903G

53,00 €

Cotte de travail

- T/C canvas, 65 % polyester, 35 % coton, 260 g/m²
- Empiècements et genouillères en "Oxford" polyester/PU, 220 g/m²
- Fermeture éclair métallique
- Bretelles élastiques réglables à ouverture rapide en matière plastique
- Ceinture élastique
- Grande poche de poitrine avec fermeture à scratch
- Deux poches frontales profondes avec fermeture à scratch
- Grande poche latérale gauche avec fermeture à scratch, dotée d'une poche pour téléphone et d'une pochette porte-badge
- Grandes poches arrière avec renforts en "Oxford" et fermeture à scratch
- Poche pour mètre et passant pour marteau
- Poches pour genouillères



XS	079030800
S	079030801
M	079030802
L	079030803
XL	079030804
XXL	079030805
XXXL	079030806
XXXXL	079030807

//7901G

33,00 €

Bermuda de travail

- T/C canvas, 65 % polyester, 35 % coton, 260 g/m²
- Empiècements en "Oxford" polyester/PU, 220 g/m²
- Fermeture éclair métallique
- Deux poches frontales profondes avec fermeture à scratch
- Grande poche latérale gauche avec fermeture à scratch, dotée d'une poche pour téléphone et d'une pochette porte-badge
- Grandes poches arrière avec renforts en "Oxford" et fermeture à scratch
- Poche pour mètre et passant pour marteau



XS	079010800
S	079010801
M	079010802
L	079010803
XL	079010804
XXL	079010805
XXXL	079010806
XXXXL	079010807

//7905G

63,00 €

Combinaison de travail

- T/C canvas, 65 % polyester, 35 % coton, 260 g/m²
- Empiècements et genouillères en "Oxford" polyester/PU, 220 g/m²
- Poignets réglables à scratch
- Fermeture éclair frontale, avec rabat de fermeture à scratch
- Ceinture élastique
- Poches de poitrine avec fermeture à scratch et petite poche pour stylos
- Deux poches frontales profondes avec fermeture à scratch
- Grande poche latérale gauche avec fermeture à scratch, dotée d'une poche pour téléphone et d'une pochette porte-badge
- Grandes poches arrière avec renforts en "Oxford" et fermeture à scratch
- Poche pour mètre et passant pour marteau
- Poches pour genouillères



XS	079050800
S	079050801
M	079050802
L	079050803
XL	079050804
XXL	079050805
XXXL	079050806
XXXXL	079050807

078000500 **7800G**
9,00 €

Paire de genouillères de travail



070760009 **7076BC**
10,00 €

Lunettes de protection avec verres en polycarbonate transparent



7971L
18,00 €

Pantalon imperméable en polyester enduit PVC avec coutures étanches, bleu muni d'élastiques à la taille et aux de jambe réglable avec boutons pression

- Élastique à la taille
- Bas de jambe réglable avec boutons pression

XS	079710100
S	079710101
M	079710102
L	079710103
XL	079710104
XXL	079710105
XXXL	079710106



7978L
25,00 €

Manteau imperméable 3/4 en polyester enduit PVC avec coutures étanches, bleu. Doté de boutons pression qui permettent de le raccourcir à 3/4

- Fermeture frontale munie d'une fermeture éclair
- Poignets réglables avec boutons pression
- Capuche fixe avec coulisse
- Deux poches à la taille couvertes d'un revers
- Oeilletons d'aération sous les bras et ouvertures d'aération sur le dos



XS	079780100
S	079780101
M	079780102
L	079780103
XL	079780104
XXL	079780105
XXXL	079780106

2 EN 1

079800111 **7980R**
9,00 €

Bonnet avec revers, 100 % acrylique rembourré en 3M Thinsulate™, noir

- 100 % acrylique
- Rembourré en 3M Thinsulate™



TAILLE UNIQUE

079800112 **7980NC**
9,00 €

Bonnet d'hiver polaire, 100 % polyester, réversible, noir/gris camouflage

- 100% polyester
- Réversible



TAILLE UNIQUE

079840525 **7984G**
12,00 €

Ceinture

- 100% TPE avec boucle en métal zinc chromé
- Longueur : 125 cm réglable
- Largeur : 35 mm



7940 **MULTI-PROTECTION**
59,00 €

Pantalon de travail multi-protection contre la chaleur, les flammes, les effets d'arc électrique, les risques de soudage et les produits chimiques

- T/C, 75% coton, 24% polyester, 1% fibre antistatique, 250 g/m²
- Ceinture extensible
- Deux grandes poches avant avec fermeture à scratch
- Deux poches arrière avec fermeture par scratch
- Grande poche sur le côté gauche avec fermeture à scratch et poche pour téléphone portable
- Passant pour marteau



XS	079400000
S	079400001
M	079400002
L	079400003
XL	079400004
XXL	079400005
XXXL	079400006
XXXXL	079400007

DPI: III^ Categoria
EN ISO 11611:2015 - Classe 1
EN ISO 11612:2015 - A1 B1 C1
EN 1149-5:2018
EN13034:2005+A1:2009 - Type 6
IEC 61482-2:2018 - APC 1

7949 **MULTI-PROTECTION**
69,00 €

Veste de travail multi-protection, contre la chaleur, les flammes, les effets d'arc électrique, les risques de soudure et les produits chimiques

- T/C, 75% coton, 24% polyester, 1% fibre antistatique, 250 g/m²
- Poignets ajustables
- Fermeture éclair frontale, recouverte d'un rabat
- Ceinture extensible
- Poches poitrine avec fermeture à scratch
- Deux poches profondes à la taille avec fermeture à scratch et rabat de protection



XS	079490000
S	079490001
M	079490002
L	079490003
XL	079490004
XXL	079490005
XXXL	079490006
XXXXL	079490007

DPI: III^ Categoria
EN ISO 11611:2015 - Classe 1
EN ISO 11612:2015 - A1 B1 C1
EN 1149-5:2018
EN13034:2005+A1:2009 - Type 6
IEC 61482-2:2018 - APC 1

NOUVEAU

Beta RSC

NOUVEAU

Ø67mm



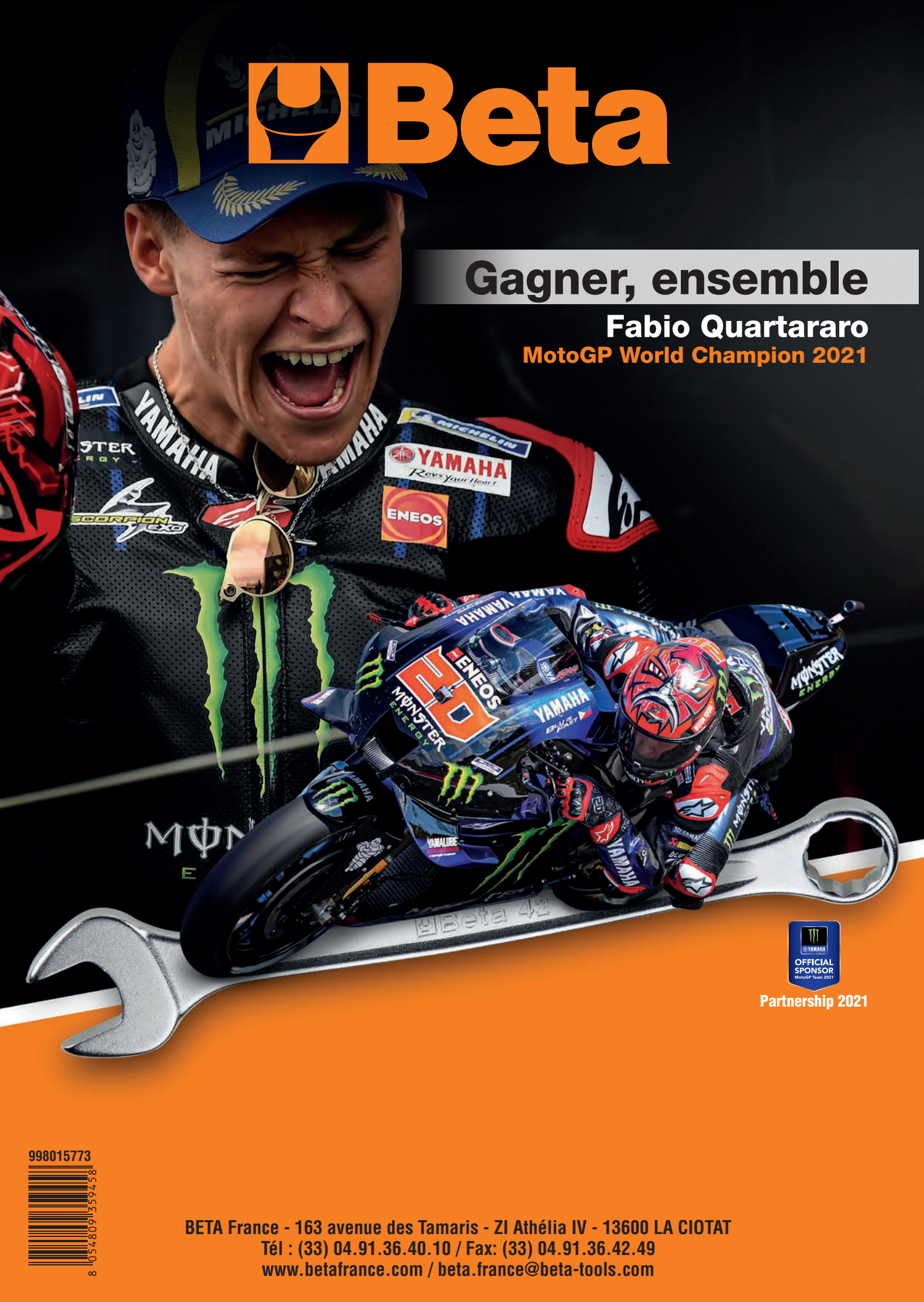
ZOOM LENS EF-S 18-135

Beta

Gagner, ensemble

Fabio Quartararo

MotoGP World Champion 2021



Partnership 2021

998015773



8 4054809 359458

BETA France - 163 avenue des Tamaris - ZI Athélia IV - 13600 LA CIOTAT
Tél : (33) 04.91.36.40.10 / Fax: (33) 04.91.36.42.49
www.betafrance.com / beta.france@beta-tools.com